

2013 BlackJack National

Meet Results







Feb 8-10, 2013

Page: 1
Printed: 2/9/2013 11:05:12 AM

Men / 6 / 8-9

Session: 4A

Judge's Signatures

Rank	Num	Name	Gym							AA
1	225	Everett O'Donnell	Black Hills	10.800 1	9.700 3	9.400 2	9.600 2	11.000 1	10.400 2	60.900 1
2	1035	Dylan Nelson	USA Flairs	9.500 3	10.400 2	9.300 3T	9.800 1	10.900 2	10.300 3T	60.200 2
3	342	Luke McFarland	Daggett	9.000 6	10.900 1	9.500 1	9.200 4T	10.700 3T	9.400 9	58.700 3
4	555	Jesse-Lee Pakele	Hawaii	10.200 2	8.500 8	9.300 3T	9.200 4T	10.700 3T	9.700 6T	57.600 4
5	1069	Davis Millar	USA Gymworld-UT	9.100 5	9.200 5T	8.000 9	9.400 3	10.100 6	10.500 1	56.300 5
6	343	Tucker Blanchard	Daggett	9.200 4	9.200 5T	8.700 5	8.200 9	10.300 5	10.300 3T	55.900 6
7	886	Mitchell Hallmark	SD United	5.400 11	9.500 4	7.200 10	8.900 6	9.800 7	10.000 5	50.800 7
8	880	Coby Denure	SD United	7.400 9	9.200 5T	7.100 11	8.400 8	9.400 8	9.200 10	50.700 8
9	245	Jacob Graber	Broadway	7.600 7	6.300 10	8.400 6	8.100 10	8.700 10	9.700 6T	48.800 9
10	224	Jack Soderberg	Black Hills	7.500 8	5.800 11	8.200 7T	7.600 11	8.100 11	9.600 8	46.800 10
11	344	Joshua Privedenyuk	Daggett	7.000 10	4.500 12	8.200 7T	8.800 7	9.000 9	9.000 11	46.500 11
12	1036	Ryan Sovchik	USA Flairs	0.000 12	7.300 9	5.500 12	0.000 12	7.600 12	0.000 12	20.400 12

2013 BlackJack National

Meet Results

Feb 8-10, 2013

Page: 1
Printed: 2/9/2013 11:05:14 AM

Men / 6 / 10-11

Session: 4A

Judge's Signatures

Rank	Num	Name	Gym							AA
1	624	Eric Khechoyan	LASG	10.500 1	11.300 1	9.100 2	9.500 4T	10.700 1T	10.300 2	61.400 1
2	535	Matthew Myers	Gymcats	10.400 2	9.400 6	9.000 3T	9.700 1	10.100 6	11.700 1	60.300 2
3T	178	Michael McCarthy	Avant Coeur	9.900 6T	9.100 9	8.600 7	9.500 4T	10.700 1T	10.000 6T	57.800 3T
3T	818	Justus Whitaker	Pacific Coast	10.100 5	9.200 7T	9.600 1	9.600 2T	9.900 8T	9.400 13T	57.800 3T
5	894	Nicolas Kuebler	Seattle	9.300 8	10.800 2	9.000 3T	8.900 16T	10.400 4	8.700 26	57.100 5
6	338	Kaleb Osborne	Daggett	9.900 6T	9.600 4	8.700 6	9.200 11T	10.000 7	9.100 20T	56.500 6
7	1120	Jack Pearson	Victory-CA	10.200 3T	8.700 11T	8.000 12	9.400 6T	9.700 11	9.900 8	55.900 7
8T	621	Marcus Goodman-Katz	LASG	9.200 9	10.000 3	7.400 16	9.400 6T	8.400 28T	9.600 12	54.000 8T
8T	515	Alden Cocanour	Gym Nevada	8.100 14	9.200 7T	8.500 8	9.000 14T	9.400 14	9.800 9	54.000 8T
10	1067	Brandon Croft	USA Gymworld-UT	8.300 12T	7.900 18T	8.300 10T	8.600 23T	10.600 3	10.100 4T	53.800 10
11	1121	Vince Daurio	Victory-CA	8.400 11	8.900 10	7.300 17	9.200 11T	9.500 13	10.200 3	53.500 11
12	867	Ben Guerrieri	SCEGA	8.000 15T	9.500 5	8.900 5	8.600 23T	9.300 15	9.100 20T	53.400 12
13	436	Teegan Romero	Elite Gym - SD	7.400 21T	8.700 11T	8.400 9	8.900 16T	8.800 20T	9.400 13T	51.600 13
14	179	Jackson Scherr	Avant Coeur	8.000 15T	8.700 11T	7.100 19T	9.400 6T	10.200 5	7.200 33	50.600 14
15	435	Cole Owens	Elite Gym - SD	8.300 12T	7.300 21T	7.700 15	8.900 16T	8.300 31	9.700 10T	50.200 15
16	1066	Andres Bosteels	USA Gymworld-UT	6.600 27T	8.400 14T	7.900 13T	7.900 33	9.600 12	9.200 17T	49.600 16
17	244	Eli Lanet	Broadway	7.500 19T	8.400 14T	6.900 24	8.700 21T	8.800 20T	9.200 17T	49.500 17
18T	217	Andrew Braun	Black Hills	5.100 35	7.900 18T	8.300 10T	8.600 23T	8.900 18T	10.100 4T	48.900 18T
18T	180	Nicky Ancker	Avant Coeur	6.800 26	7.400 20	7.900 13T	8.800 19T	8.600 24T	9.400 13T	48.900 18T
20	434	Evan Lewis	Elite Gym - SD	7.900 17T	7.300 21T	7.000 21T	9.100 13	9.900 8T	6.700 34	47.900 20
21	1136	Andrew Grupe	World Class	5.600 33	8.300 16	7.200 18	8.700 21T	7.900 33	9.100 20T	46.800 21
22	1033	Mark Self	USA Flairs	7.900 17T	6.000 28	7.000 21T	8.400 28	9.800 10	7.600 32	46.700 22
23T	623	Joseph Call	LASG	6.900 24T	6.200 27	6.300 28	9.400 6T	8.600 24T	9.200 17T	46.600 23T
23T	877	J'Vonni Sanchez	SD United	6.600 27T	6.300 26	6.500 25T	9.300 10	9.100 16	8.800 25	46.600 23T
25	622	Julian Pentchev	LASG	5.800 31	8.100 17	6.500 25T	8.200 29T	8.700 22T	9.000 23	46.300 25







2013 BlackJack National

Meet Results

Feb 8-10, 2013

Page: 2
Printed: 2/9/2013 11:05:14 AM

Men / 6 / 10-11
Session: 4A

Rank	Num	Name	Gym							AA
26T	817	Jackson Fradd	Pacific Coast	6.200 29	7.300 21T	5.700 30T	8.800 19T	8.900 18T	9.300 16	46.200 26T
26T	1065	Isaac Morris	USA Gymworld-UT	6.900 24T	6.900 24	7.100 19T	8.000 32	8.400 28T	8.900 24	46.200 26T
28	340	Austin Luke	Daggett	10.200 3T	2.500 34	5.000 34T	9.600 2T	8.400 28T	10.000 6T	45.700 28
29	216	Aiden Menen	Black Hills	5.400 34	5.200 31	7.000 21T	9.000 14T	8.700 22T	9.700 10T	45.000 29
30	243	Erik Lilligren	Broadway	7.200 23	4.200 32	6.500 25T	8.600 23T	9.000 17	8.400 29T	43.900 30
31	339	Shama Privedenyuk	Daggett	7.400 21T	5.400 30	5.500 32	8.200 29T	8.600 24T	8.400 29T	43.500 31
32	1032	Keegan Helton	USA Flairs	5.700 32	5.900 29	6.100 29	7.600 35	8.600 24T	8.600 27T	42.500 32
33	882	Garret Rice	SD United	5.900 30	6.700 25	5.700 30T	8.500 27	6.500 35	7.800 31	41.100 33
34	219	Mason Joubert	Black Hills	7.500 19T	3.600 33	5.300 33	7.800 34	8.100 32	8.600 27T	40.900 34
35	288	Jonathan Koop	Calgary	8.500 10	2.300 35	5.000 34T	8.200 29T	6.800 34	5.000 35	35.800 35

2013 BlackJack National

Meet Results







Feb 8-10, 2013

Page: 1
Printed: 2/9/2013 11:05:16 AM

Men / 6 / 12+

Session: 4A

Judge's Signatures

Rank	Num	Name	Gym							AA
1	538	Christian Jennings	Gymcats	11.000 1	10.700 2	10.000 2	9.400 6T	11.500 1	11.800 1	64.400 1
2	536	Armani Csizmas	Gymcats	9.800 2	11.600 1	9.800 3	9.500 4T	10.100 3T	11.100 3	61.900 2
3	537	Vinnie Colosimo	Gymcats	8.900 7	10.300 3	10.200 1	9.600 2T	9.900 5	11.400 2	60.300 3
4	1123	Bo Caviezel	Victory-CA	9.200 6	8.300 5	8.400 5	9.100 8T	9.400 7	10.100 5T	54.500 4
5	592	Andy Mok	Inland Emprie	9.700 3T	7.400 7T	7.600 9T	9.700 1	8.900 12	10.900 4	54.200 5
6	1122	Elijah Bute	Victory-CA	9.500 5	7.900 6	7.000 15T	8.500 16T	10.200 2	10.100 5T	53.200 6
7	289	Adam Idriss	Calgary	8.700 9	7.400 7T	9.000 4	9.500 4T	10.100 3T	8.200 21	52.900 7
8	1159	Christian Felt	South Coast	9.700 3T	7.400 7T	7.300 13T	8.700 14T	9.100 9T	9.800 7T	52.000 8
9	790	Perris Murillo	Old Pueblo	8.600 10T	9.200 4	7.000 15T	9.600 2T	8.000 17T	8.300 18T	50.700 9
10	1068	Jaydyn Herrick	USA Gymworld-UT	8.600 10T	6.400 14	7.900 6T	8.800 13	7.100 22	9.800 7T	48.600 10
11	625	Marcus Bowden	LASG	8.500 12	5.800 16	7.700 8	9.100 8T	8.500 13	8.900 12T	48.500 11
12	437	Nathan Cummins	Elite Gym - SD	8.800 8	6.200 15	7.600 9T	8.700 14T	8.100 16	8.600 16T	48.000 12
13	82	Zaccary Richardson	Academy	7.900 14	7.200 10T	7.900 6T	9.000 12	7.200 20T	8.600 16T	47.800 13
14	1152	Tyler Peyton	Inland Emprie	8.200 13	5.200 17	7.000 15T	9.100 8T	9.000 11	9.200 9	47.700 14
15	290	Ben Resta	Calgary	7.000 16	7.200 10T	5.700 22	8.000 19T	9.600 6	8.900 12T	46.400 15
16	885	Nicholas Schottle	SD United	6.900 17	6.500 13	7.000 15T	8.000 19T	8.400 14	8.900 12T	45.700 16
17	223	Raul Pabon	Black Hills	7.700 15	4.300 21	7.500 11T	7.000 22	9.100 9T	8.300 18T	43.900 17
18	881	Zach Petrie	SD United	6.600 19	4.200 22	5.000 23	9.100 8T	7.700 19	9.000 11	41.600 18
19	341	Evan Gardner	Daggett	6.700 18	2.000 23	6.800 19	9.400 6T	8.200 15	8.300 18T	41.400 19
20	221	Evan Williams	Black Hills	5.100 20	5.100 18	7.500 11T	7.300 21	8.000 17T	8.000 23	41.000 20
21	222	Tristan Claypole	Black Hills	4.700 21	5.000 19T	6.500 20	8.300 18	7.200 20T	8.100 22	39.800 21
22	883	Ethan Ettouati	SD United	3.000 22	5.000 19T	6.000 21	8.500 16T	6.000 23	8.700 15	37.200 22
23	438	Carter Jewel	Elite Gym - SD	0.000 23	6.800 12	7.300 13T	0.000 23	9.200 8	9.100 10	32.400 23







2013 BlackJack National

Team Results

Feb 8-10, 2013

Page: 1
Printed: 2/9/2013 11:05:25 AM

Men / 6 / All Ages
Session: 4A

Rank	Gym	Team	Score						
1	Gymcats	*	189.200	31.200 1	32.600 1	30.000 1	28.800 1	31.700 1	34.900 1
2	Daggett	*	174.800	29.300 2	29.700 2	26.900 2	28.200 3	31.000 2	29.700 5
3	LASG	*	167.200	28.200 4	29.400 3	24.200 4T	28.300 2	28.000 9	29.100 6
4	Victory-CA	*	166.000	28.900 3	25.900 4	23.700 6T	27.700 4T	29.400 5	30.400 2T
5	USA Gymworld-UT	*	163.200	26.000 5T	25.500 5	24.200 4T	26.800 9	30.300 3	30.400 2T
6	Black Hills	*	161.700	26.000 5T	23.400 9	25.900 3	27.200 7	29.000 7	30.200 4
7	Avant Coeur	*	157.300	24.700 8	25.200 7	23.600 8	27.700 4T	29.500 4	26.600 10
8	Elite Gym - SD	*	155.000	25.000 7	23.300 10	23.700 6T	26.900 8	27.900 10	28.200 7T
9	SD United	*	151.400	20.900 12	25.400 6	21.300 11	27.300 6	28.300 8	28.200 7T
10	USA Flairs	*	150.800	23.100 10	23.700 8	22.400 9	25.800 10	29.300 6	26.500 11
11	Broadway	*	142.200	22.300 11	18.900 11	21.800 10	25.400 12	26.500 11T	27.300 9
12	Calgary	*	135.100	24.200 9	16.900 12	19.700 12	25.700 11	26.500 11T	22.100 12