

2014 BlackJack National

Meet Results

Feb 21-23, 2014

Page: 1
Printed: 2/23/2014 4:58 PM

Men / 6 / 8-9

Session: 7B

Judge's Signatures

Rank	Num	Name	Gym							AA
1	50	Jayson Flack	5280 Gym	11.800 1	10.800 9	11.100 2	9.200 9T	11.800 1	11.700 1	66.400 1
2	669	Erik Bussmann	Lakeshore	10.600 16T	11.300 4	11.500 1	9.300 4T	11.000 5T	11.200 2	64.900 2
3	668	Maurice Thomas	Lakeshore	11.100 9	11.700 1T	10.300 7T	8.200 25T	11.500 2	10.700 5T	63.500 3
4	664	Kai Uemura	Lakeshore	10.600 16T	11.700 1T	10.000 13T	8.900 15T	11.100 4	10.700 5T	63.000 4
5	243	Gabriele Romano	Calgary	11.000 10T	10.000 13	10.600 5	9.600 1T	10.400 14	11.000 3T	62.600 5
6T	666	Akshay Puri	Lakeshore	10.700 15	11.400 3	10.700 4	9.300 4*	11.000 5T	9.400 18T	62.500 6T
6T	1008	Marqus Miranda	South Coast	11.000 10T	10.900 7T	10.300 7T	9.300 4*	10.900 7	10.100 13T	62.500 6T
8	39	Jozen Brekhus	5280 Gym	11.700 2	10.900 7T	9.700 17	9.200 9T	10.700 9T	10.100 13T	62.300 8
9	116	Dreyasin Wyman	AirTime	11.300 4T	11.100 6	10.400 6	7.900 30	10.600 11T	10.500 9T	61.800 9
10	667	Kavan Puri	Lakeshore	10.500 19	9.700 16T	10.900 3	9.100 13	10.600 11T	10.500 9T	61.300 10
11	117	Liam Nelson	AirTime	10.800 13T	10.700 10T	9.100 25T	9.500 3	10.500 13	10.300 11	60.900 11
12	665	Kiran Mandava	Lakeshore	10.800 13T	11.200 5	9.400 21T	8.000 28T	11.200 3	10.200 12	60.800 12
13	801	Nikita Shishkov	North Valley	10.000 24	9.900 14T	10.000 13T	8.600 21T	10.800 8	11.000 3T	60.300 13
14	167	Caden Severtson	Avant Coeur	11.200 6T	9.100 22T	10.100 11T	9.200 9T	9.500 19T	10.700 5T	59.800 14
15	166	Patrick McCarthy	Avant Coeur	11.300 4T	8.500 27T	9.800 15T	9.300 4T	9.800 18	10.600 8	59.300 15
16	901	Toby Liang	Roswell	11.500 3	9.900 14T	9.500 18T	8.400 24	10.300 15	9.500 16T	59.100 16
17	800	Eric Hoe	North Valley	9.800 25	10.700 10T	10.200 10	9.200 9T	10.200 16	8.400 25	58.500 17
18	900	Chase Davenport-Mills	Roswell	11.200 6T	8.800 25	9.400 21T	9.300 4T	9.900 17	9.100 22	57.700 18
19	688	Thai Fowler	MEGA	9.700 26	9.700 16T	9.500 18T	9.600 1T	9.200 23	9.500 16T	57.200 19
20	946	Sam Applegate	SIGS	11.200 6T	9.700 16T	9.100 25T	8.900 15T	10.700 9T	7.200 31	56.800 20
21	1151	Ethan Poole	USA Gymworld-UT	11.000 10T	10.200 12	9.400 21T	8.700 19T	9.100 24	8.100 28	56.500 21
22	52	Nathan Maddox	5280 Gym	10.300 22	9.700 16T	10.300 7T	8.000 28T	7.500 28T	9.400 18T	55.200 22
23	157	Evan Weber	Arrowhead	10.400 20T	9.100 22T	9.500 18T	8.900 15T	8.700 25	8.200 27	54.800 23
24	51	Jaxon Armenta	5280 Gym	10.100 23	9.100 22T	9.800 15T	8.700 19T	7.700 27	8.500 24	53.900 24
25	687	Max Polakos	MEGA	10.600 16T	9.300 21	9.300 24	8.600 21T	7.500 28T	8.300 26	53.600 25







2014 BlackJack National

Meet Results

Feb 21-23, 2014

Page: 2
Printed: 2/23/2014 4:58 PM

Men / 6 / 8-9
Session: 7B

Rank	Num	Name	Gym							AA
26	1152	Luke Nelson	USA Gymworld-UT	8.100 31	9.700 16T	8.600 28	8.500 23	9.300 22	7.600 29	51.800 26
27	902	Eden Flaks	Roswell	8.900 28T	8.500 27T	8.300 30T	9.000 14	8.000 26	8.800 23	51.500 27
28	200	Carlos Gomez	Brevno	8.900 28T	8.100 29	8.300 30T	8.200 25T	7.300 30	9.400 18T	50.200 28
29	115	Keeon Lowe	AirTime	8.400 30	4.000 32	10.100 11T	8.800 18	9.400 21	9.200 21	49.900 29
30	53	Sawyer Johns	5280 Gym	10.400 20T	7.500 30	8.500 29	8.100 27	6.300 32	7.500 30	48.300 30
31	54	Wyatt Johns	5280 Gym	9.500 27	6.800 31	8.100 32	7.800 31	7.000 31	6.600 32	45.800 31
32	288	Ky Duong	Clovis	0.000 32	8.600 26	9.000 27	0.000 32	9.500 19T	9.800 15	36.900 32

2014 BlackJack National

Meet Results

Feb 21-23, 2014

Page: 1
Printed: 2/23/2014 4:58 PM

Men / 6 / 10-11

Session: 7B

Judge's Signatures

Rank	Num	Name	Gym							AA
1	46	Ben Roesener	5280 Gym	11.600 1	11.300 1	10.800 3	9.600 2T	11.100 1	11.500 1	65.900 1
2	663	Yasper Piertzyk	Lakeshore	11.000 4T	10.400 4T	12.000 1	8.400 27T	10.800 2	10.000 12T	62.600 2
3	47	Ryan Hermann	5280 Gym	10.800 8T	10.900 2T	11.000 2	8.700 21T	9.900 8	10.000 12T	61.300 3
4	926	Christian Marovich	SCEGA	11.200 2	10.200 6	9.600 9T	9.000 15T	10.200 5T	9.700 17	59.900 4
5	316	Isaac Turnage	Danik	10.800 8T	9.400 14T	9.900 6T	8.600 24T	9.400 15T	11.400 2	59.500 5
6	45	Andrew Linz	5280 Gym	10.900 6T	10.000 8	9.000 16	8.300 29T	10.500 4	10.200 10T	58.900 6
7	970	Timothy Softley	Seawind	10.600 10T	10.400 4T	8.900 17T	9.000 15T	10.600 3	9.100 28	58.600 7
8	43	Kyle Scherer	5280 Gym	10.000 18T	9.500 11T	9.900 6T	8.700 21T	10.100 7	10.200 10T	58.400 8
9T	242	Ruslan Mitla	Calgary	11.000 4T	9.800 9T	8.400 25T	9.100 11T	9.400 15T	10.300 7T	58.000 9T
9T	971	Christian Evans	Seawind	10.500 12	9.500 11T	8.900 17T	8.600 24T	9.700 10T	10.800 3	58.000 9T
11	1149	Porter Patane	USA Gymworld-UT	11.100 3	8.900 20T	9.500 13	8.300 29T	9.300 19T	10.300 7T	57.400 11
12	807	Jackson Pophal	North Valley	9.500 27T	8.700 24	9.600 9T	9.600 2T	9.000 22T	10.700 4	57.100 12
13	1174	Ryan Edmondson	Unattached (1)	10.000 18T	10.100 7	9.600 9T	9.100 11T	9.600 12T	8.600 31	57.000 13
14	980	Alexander Kotnik	Seawind	10.400 13T	9.100 17T	8.800 21T	8.400 27T	9.600 12T	10.400 5T	56.700 14
15T	241	Aidan Sawatsky	Calgary	10.200 16	9.800 9T	8.400 25T	9.100 11T	8.700 25	10.400 5T	56.600 15T
15T	895	Brandon Rice	Roswell	9.200 30	9.000 19	9.200 15	9.500 5	10.200 5T	9.500 18T	56.600 15T
17T	1007	Koa Matton	South Coast	10.900 6T	7.800 29T	10.500 4	8.500 26	9.800 9	9.000 29T	56.500 17T
17T	600	Logan Kelly	Hayden's	10.400 13T	8.900 20T	9.600 9T	8.800 18T	9.500 14	9.300 23T	56.500 17T
19	601	Dylan Carter	Hayden's	10.600 10T	8.500 25	8.800 21T	9.600 2T	9.300 19T	9.500 18T	56.300 19
20	315	Connor Robideau	Danik	10.000 18T	8.800 22T	8.800 21T	9.100 11T	9.400 15T	9.800 16	55.900 20
21T	16	Alex Cruz	20 Mile	9.800 22*	9.400 14*	10.000 5	9.400 6*	7.600 32	9.200 26T	55.400 21T
21T	973	Noah Senter	Seawind	9.800 22*	9.100 17T	8.900 17T	8.000 33	9.700 10T	9.900 14T	55.400 21T
21T	834	Jackson Fradd	Pacific Coast	9.500 27T	9.400 14*	8.500 24	9.400 6*	9.300 19T	9.300 23T	55.400 21T
24	1175	Benjamin Schneider	Unattached (1)	9.400 29	8.200 27	9.400 14	9.400 6T	8.500 27	10.300 7T	55.200 24
25	896	Brian McWilliams	Roswell	9.800 22T	10.900 2T	7.500 30	8.800 18T	8.600 26	9.000 29T	54.600 25







2014 BlackJack National

Meet Results

Feb 21-23, 2014

Page: 2
Printed: 2/23/2014 4:58 PM

Men / 6 / 10-11
Session: 7B

Rank	Num	Name	Gym							AA
26	112	Colin Gwilliam	AirTime	9.600 26	9.500 11T	8.900 17T	8.700 21T	8.300 29	9.500 18T	54.500 26
27	686	Dalen Riley	MEGA	10.400 13T	7.000 33	9.700 8	9.400 6T	7.700 31	9.200 26T	53.400 27
28T	44	Cody Jones	5280 Gym	10.100 17	8.400 26	8.100 27	9.000 15T	7.400 33	9.400 22	52.400 28T
28T	114	Trevan Stevenson	AirTime	9.800 22T	8.800 22T	8.000 28	9.400 6T	8.100 30	8.300 32T	52.400 28T
30	15	Tommy Bosco	20 Mile	10.000 18T	8.000 28	7.300 32	8.300 29T	8.900 24	9.500 18T	52.000 30
31	796	Abraham Lieferman	North Valley	8.200 32	7.600 31	7.400 31	9.700 1	9.400 15T	9.300 23T	51.600 31
32	833	Benjamin Pancarik	Pacific Coast	8.000 33	7.300 32	7.600 29	8.800 18T	8.400 28	9.900 14T	50.000 32
33	897	Camden Wenzel	Roswell	8.700 31	7.800 29T	6.800 33	8.100 32	9.000 22T	8.300 32T	48.700 33
34	151	Patrick Hoopes	Arete	0.000 34	0.000 34	0.000 34	0.000 34	0.000 34	0.000 34	0.000 34

2014 BlackJack National

Meet Results







Feb 21-23, 2014

Page: 1
Printed: 2/23/2014 4:58 PM

Men / 6 / 12+

Session: 7B

Judge's Signatures







Rank	Num	Name	Gym							AA
1	797	Samuel Baker	North Valley	9.700 7T	10.100 1	10.400 1T	9.500 1T	10.000 1	11.000 2	60.700 1
2	799	Chase Pearson	North Valley	9.600 9	8.300 9	9.200 8T	9.500 1T	9.400 5	11.400 1	57.400 2
3	49	Sam Shive	5280 Gym	10.700 1	8.600 6T	10.400 1T	7.200 16	9.900 2	10.000 4	56.800 3
4	19	Grant Podjajsky	20 Mile	10.400 2	9.500 2	9.600 4T	8.200 14	9.800 3	9.100 10	56.600 4
5	927	Amanuhel Arreguin	SCEGA	9.800 6	8.400 8	9.200 8T	9.400 3	8.700 10	10.100 3	55.600 5
6	977	Andrew Silerstein	Seawind	8.900 12	8.800 4T	9.600 4T	9.200 4T	8.500 11T	9.900 5	54.900 6
7	975	Nathan Palmer	Seawind	9.100 11	8.100 10	9.000 10	9.200 4T	9.300 6	9.600 6	54.300 7
8	835	Alvaro Davila	Pacific Coast	10.200 3	8.600 6T	9.300 6T	8.800 9T	8.500 11T	8.800 12	54.200 8
9	899	Chris Priebe	Roswell	9.700 7T	6.900 14	9.700 3	8.300 13	8.400 13	8.500 13	51.500 9
10	17	Matt Page	20 Mile	9.900 4T	7.700 11	7.900 15	8.800 9T	8.800 8T	8.300 14T	51.400 10
11	798	Sam Boyce	North Valley	9.400 10	7.400 12	8.000 13T	8.600 12	9.600 4	8.300 14T	51.300 11
12	18	Jayden Grenier	20 Mile	9.900 4T	6.200 16	8.000 13T	7.800 15	8.800 8T	9.200 8T	49.900 12
13	20	Mason Stone	20 Mile	8.300 14	6.500 15	8.200 12	8.900 7T	7.800 14	9.000 11	48.700 13
14	48	Carter Heekin	5280 Gym	8.700 13	7.100 13	8.600 11	8.900 7T	5.000 16	7.800 16	46.100 14
15	976	Wyatt Greiner	Seawind	0.000 15T	8.800 4T	9.300 6T	9.100 6	7.200 15	9.500 7	43.900 15
16	978	Garrett Bubnack	Seawind	0.000 15T	9.200 3	0.000 16	8.800 9T	8.900 7	9.200 8T	36.100 16

2014 BlackJack National

Team Results

Feb 21-23, 2014

Page: 1
 Printed: 2/23/2014 4:58 PM
 Men / 6 / All Ages
 Session: 7B

Rank	Gym	Team	Score						
1	Lakeshore	*	196.200	32.900 2	34.800 1	34.400 1	27.700 5T	33.800 1	32.600 3
2	5280 Gym	*	196.100	35.100 1	33.100 2	32.900 2	28.000 2	33.600 2	33.400 1T
3	North Valley	*	184.000	29.500 10	30.700 4	30.600 3	28.800 1	31.000 3	33.400 1T
4	AirTime	*	181.300	31.900 5	31.300 3	29.600 4	27.700 5T	30.500 4	30.300 6
5T	Roswell	*	177.200	32.500 3	29.800 5	28.600 5	27.800 3*	30.400 5	28.100 7
5T	Calgary	*	177.200	32.200 4	29.600 6	27.400 10	27.800 3*	28.500 7	31.700 4
7	Seawind	*	177.100	31.500 6	29.100 7	27.900 7	27.500 8	30.000 6	31.100 5
8	20 Mile	*	167.500	30.300 8	26.900 9	27.800 8	27.100 9	27.500 9	27.900 9
9	USA Gymworld-UT	*	165.700	30.200 9	28.800 8	27.500 9	25.500 11	27.700 8	26.000 11
10	MEGA	*	164.200	30.700 7	26.000 10	28.500 6	27.600 7	24.400 11	27.000 10
11	Pacific Coast	*	159.600	27.700 11	25.300 11	25.400 11	27.000 10	26.200 10	28.000 8