

# 2014 BlackJack National

## Meet Results


Feb 21-23, 2014

Page: 1  
Printed: 2/23/2014 8:37 PM

Men / 4 / 6-7

Session: 8A

Judge's Signatures

Rank	Num	Name	Gym							AA
1	30	Alexander Ingalls	5280 Gym	11.300 1	10.900 1	11.500 2	9.500 3T	11.400 1T	11.000 1	65.600 1
2	540	Tyler Burgess	Gymcats	10.800 3	10.300 5	10.700 7T	9.500 3T	11.200 4	10.900 2T	63.400 2
3T	232	Nicholas Taylor	Calgary	10.100 16	10.500 3T	10.400 13T	8.900 25T	11.300 3	10.700 5T	61.900 3T
3T	541	Wyatt Gabrielson	Gymcats	10.300 11T	10.600 2	10.600 10T	9.500 3T	10.500 15T	10.400 13T	61.900 3T
5	559	Luca Nacimiento	Gymnastics World-CA	10.200 14T	10.000 6	11.100 3T	8.900 25T	10.500 15T	10.700 5T	61.400 5
6T	851	Wyatt Reynolds	Platinum	10.600 5T	8.300 13	11.100 3T	9.400 10T	11.000 6*	10.500 9*	60.900 6T
6T	177	Ethan Weiss	Az Olympians	10.400 10	8.900 10	10.600 10T	9.500 3T	11.000 6*	10.500 9*	60.900 6T
8T	1197	Randy Mulkay	Universal	10.300 11T	10.500 3T	11.600 1	7.500 38	10.300 24	10.500 9T	60.700 8T
8T	179	Kason Hrbek	Az Olympians	10.500 7T	9.300 9	10.100 18T	9.500 3T	11.000 6T	10.300 16	60.700 8T
10	234	Koen Keller	Calgary	10.500 7T	6.800 25	10.300 17	9.700 1	11.000 6T	10.900 2T	59.200 10
11	228	Mattias Radke	Calgary	11.100 2	7.900 16	9.600 26T	8.700 32T	11.400 1T	10.200 17T	58.900 11
12T	210	Thomas-Pierre Wilson	CGC Champions	9.300 27*	8.000 15	10.400 13T	9.300 14T	11.000 6T	10.800 4	58.800 12T
12T	562	Jordan Coleman	Gymnastics World-CA	10.600 5T	8.700 12	10.000 20T	9.500 3T	10.500 15*	9.500 27T	58.800 12T
12T	29	Brecken Moran	5280 Gym	9.300 27*	9.600 7	9.800 25	9.100 20T	10.500 15*	10.500 9T	58.800 12T
15	560	Holden McNeil	Gymnastics World-CA	9.300 27T	9.400 8	10.600 10T	9.300 14T	10.400 20T	9.200 31T	58.200 15
16	178	Ferrin Goldstein	Az Olympians	10.200 14T	7.500 20	10.400 13T	9.200 16T	10.400 20T	10.400 13T	58.100 16
17T	230	Grayson Gutsell Vander-Me	Calgary	10.700 4	6.700 26T	10.000 20T	9.500 3T	10.800 13	10.200 17T	57.900 17T
17T	209	Gunnar Grubbs	CGC Champions	9.900 18T	7.400 21	10.700 7T	9.100 20T	10.400 20T	10.400 13T	57.900 17T
17T	229	Jackson Battista	Calgary	10.000 17	8.800 11	9.900 22T	8.700 32T	10.700 14	9.800 21T	57.900 17T
20	470	Leo Gasparyan	Golden	9.600 25T	8.200 14	9.900 22T	9.000 22T	11.000 6T	9.800 21T	57.500 20
21	469	Daniel Baneham	Golden	9.600 25T	7.800 17T	10.800 6	9.400 10T	10.000 27	9.400 29T	57.000 21
22	233	Kolten Schweitz	Calgary	9.700 22T	7.600 19	10.100 18T	9.200 16T	11.100 5	9.200 31T	56.900 22
23	853	Alex Theising	Platinum	9.900 18T	7.100 23	10.400 13T	8.900 25T	10.100 25T	9.500 27T	55.900 23
24	561	Alex Rochan	Gymnastics World-CA	9.700 22T	6.000 34	11.100 3T	9.400 10T	9.900 28T	9.100 33	55.200 24
25T	558	Jeremy Espinoza	Gymnastics World-CA	8.600 35T	7.200 22	9.200 30T	9.000 22T	11.000 6T	9.400 29T	54.400 25T







# 2014 BlackJack National

## Meet Results

Feb 21-23, 2014

Page: 2  
Printed: 2/23/2014 8:37 PM

Men / 4 / 6-7  
Session: 8A

Rank	Num	Name	Gym							AA
25T	358	Peyton Bacosa	Desert	9.900 18T	7.800 17T	8.800 34	8.700 32T	9.400 32T	9.800 21T	54.400 25T
27	468	Rokko Park	Golden	9.700 22T	5.700 35	10.700 7T	9.000 22T	10.500 15T	8.700 35	54.300 27
28	1	Damian Childers	20 Mile	10.500 7T	6.500 29	8.000 36T	8.800 30T	10.400 20T	9.900 20	54.100 28
29	456	Ethan Klein	Go For It	9.200 30T	6.400 30	9.300 29	9.600 2	9.900 28T	9.600 26	54.000 29
30	361	Jack Kent	Desert	9.200 30T	6.900 24	9.600 26T	8.900 25T	9.000 36T	9.800 21T	53.400 30
31	31	Carter Deharsh	5280 Gym	10.300 11T	5.100 36T	8.900 32T	9.400 10T	9.000 36T	10.600 8	53.300 31
32	91	Zach Miller	Acrovision	9.100 32	5.100 36T	9.500 28	9.200 16T	9.600 31	10.700 5T	53.200 32
33	359	Avery Burda	Desert	9.800 21	6.200 31T	8.600 35	7.900 37	10.100 25T	10.000 19	52.600 33
34	822	Jack Edwards	Pacific Coast	7.800 38	6.700 26T	9.900 22T	8.800 30T	9.900 28T	8.900 34	52.000 34
35	563	Ryan Feldman	Gymnastics World-CA	8.700 34	6.100 33	8.000 36T	8.900 25T	9.400 32T	9.700 25	50.800 35
36	846	Colin Webb	Pinnacles-UT	8.900 33	6.700 26T	8.900 32T	8.600 35	9.200 34T	7.900 36	50.200 36
37	286	Brogan Pinheiro	Clovis	8.600 35T	5.100 36T	9.200 30T	9.200 16T	8.700 38	7.300 38	48.100 37
38	821	Noah Kovach	Pacific Coast	8.000 37	6.200 31T	8.000 36T	8.400 36	9.200 34T	7.700 37	47.500 38
39	820	Alexander Sibbald	Pacific Coast	7.600 39	5.100 36T	6.500 39	7.000 39	7.000 39	7.000 39	40.200 39

# 2014 BlackJack National

## Meet Results



Feb 21-23, 2014

Page: 1  
Printed: 2/23/2014 8:37 PM

Men / 4 / 8-9

Session: 8A

Judge's Signatures

Rank	Num	Name	Gym							AA
1	452	Connor Harrell	Go For It	9.200 30T	10.200 3	11.200 1	9.300 17T	11.200 2	10.700 3T	61.800 1
2	235	Waseem Saad	Calgary	10.200 9T	10.600 2	10.700 5T	9.400 10T	10.100 22T	10.700 3T	61.700 2
3	236	Jack Frischbuter	Calgary	10.100 11T	10.700 1	10.500 8T	9.000 26T	10.400 13T	10.500 11T	61.200 3
4	1224	Henderson Farfan	WVG	9.700 17T	9.800 7T	9.900 19T	9.400 10T	11.500 1	10.700 3T	61.000 4
5	362	Tristian Lawrence	Desert	10.200 9T	10.100 4T	9.700 21T	9.300 17T	11.100 3T	10.400 13T	60.800 5
6T	1222	Mason Williamson	WVG	9.500 22T	9.900 6	10.000 15T	9.200 23	10.900 5	11.100 1	60.600 6T
6T	542	Bryce Crawford	Gymcats	10.500 4	9.400 11	10.700 5T	9.100 24T	10.800 6T	10.100 21	60.600 6T
8	405	Kyle Gross	Elite Gym - SD	10.100 11T	9.500 10	10.000 15T	9.300 17T	10.600 10T	10.900 2	60.400 8
9T	545	Elliot Dungan	Gymcats	10.300 7T	8.700 15T	11.100 2	9.000 26T	10.600 10T	10.600 8*	60.300 9T
9T	181	Izzy McGill Ortiz	Az Olympians	10.700 1T	8.200 21	10.600 7	9.500 5T	10.700 8T	10.600 8*	60.300 9T
11T	32	Kealan Cornell	5280 Gym	10.700 1T	9.800 7T	9.200 26T	9.400 10T	10.300 17T	10.700 3T	60.100 11T
11T	473	Nicholas Hoffner	Golden	9.300 28T	10.100 4T	10.500 8T	9.300 17T	10.700 8T	10.200 18T	60.100 11T
13T	543	Frankie Kennedy III	Gymcats	10.400 5T	7.200 27	10.800 3T	9.600 1*	10.800 6T	10.500 11T	59.300 13T
13T	3	Evan Hunter	20 Mile	10.100 11T	8.700 15T	10.200 11T	9.600 1*	10.400 13T	10.300 15T	59.300 13T
15	237	Apolo Abboud	Calgary	9.900 15	9.000 12	10.100 13T	9.500 5T	9.900 25	10.200 18T	58.600 15
16	406	Justin Glad	Elite Gym - SD	9.700 17T	8.800 13T	10.300 10	8.700 34T	10.100 22T	10.400 13T	58.000 16
17	471	Dylan Cho	Golden	9.100 32T	7.400 26	10.800 3T	9.500 5T	10.400 13T	10.700 3T	57.900 17
18	1223	Daniel Sjaifiroeddin	WVG	8.600 36	9.800 7T	10.100 13T	9.500 5T	9.200 32	10.300 15T	57.500 18
19	287	Zachary Zamundio	Clovis	10.400 5T	7.700 25	9.700 21T	9.400 10T	10.300 17T	9.800 25	57.300 19
20	92	Jordan Kennedy	Acrovision	9.500 22T	7.800 24	9.400 24	9.400 10T	10.200 20T	10.600 8T	56.900 20
21	182	Jack Norton	Az Olympians	9.400 26T	8.500 17T	9.600 23	9.600 1T	10.300 17T	9.300 28	56.700 21
22	180	Dean Kearn	Az Olympians	10.300 7T	8.000 23	9.100 28T	9.500 5T	9.700 28T	10.000 22T	56.600 22
23	855	Ryan Moder	Platinum	10.700 1T	7.100 28T	10.200 11T	8.800 32T	9.700 28T	9.400 27	55.900 23
24T	404	Gabriel Carpenter	Elite Gym - SD	9.000 34	8.500 17T	9.900 19T	9.100 24T	8.800 35	10.300 15T	55.600 24T
24T	363	Trevor Wilcox	Desert	9.600 20T	8.100 22	9.100 28T	9.000 26T	9.600 30T	10.200 18T	55.600 24T

# 2014 BlackJack National

## Meet Results







Feb 21-23, 2014

Page: 2

Printed: 2/23/2014 8:37 PM

Men / 4 / 8-9

Session: 8A

Rank	Num	Name	Gym							AA
26	1300	Riley Durst	Pinnacles-UT	9.500 22T	8.800 13T	10.000 15T	8.700 34T	9.600 30T	8.900 32	55.500 26
27	455	Guiseppe D'Ascenzo	Go For It	9.800 16	6.900 30T	9.000 30T	9.400 10T	10.400 13T	9.900 24	55.400 27
28	185	A.J. Leonard	Pacific Coast	10.000 14	6.900 30T	9.200 26T	9.400 10T	10.200 20T	9.500 26	55.200 28
29	2	Aidan Sampson	20 Mile	9.300 28T	6.700 34	9.000 30T	9.000 26T	11.100 3T	10.000 22T	55.100 29
30	1283	London Fader	Pacific Coast	9.500 22T	8.500 17T	9.300 25	8.900 31	9.000 33T	9.200 29T	54.400 30
31	451	Donovan Bell	Go For It	9.400 26T	8.400 20	8.100 36	9.300 17T	10.100 22T	8.600 33	53.900 31
32	453	Ben Fishman	Go For It	9.100 32T	7.100 28T	10.000 15T	9.600 1T	8.500 36	9.200 29T	53.500 32
33	472	Gunnar Starleaf	Golden	9.600 20T	6.900 30T	8.500 33	9.300 17T	10.500 12	8.100 34	52.900 33
34	199	Jorge Polanco	Brevno	9.200 30T	6.800 33	8.800 32	8.500 36	9.800 26T	9.100 31	52.200 34
35	454	Matthew Scott	Go For It	9.700 17T	6.300 35	8.200 34T	9.000 26T	9.800 26T	6.800 36	49.800 35
36	823	Morgan Owen	Pacific Coast	8.800 35	5.400 36	8.200 34T	8.800 32T	9.000 33T	7.200 35	47.400 36

# 2014 BlackJack National

## Meet Results







Feb 21-23, 2014

Page: 1  
Printed: 2/23/2014 8:37 PM

Men / 4 / 10+

Session: 8A

Judge's Signatures







Rank	Num	Name	Gym							AA
1	357	Victor Fernandez	Desert	10.700 1	11.000 1	10.900 2	9.300 7T	11.300 1T	11.000 2T	64.200 1
2T	176	Christian Walstad	Az Olympians	9.500 8T	10.700 2	10.200 7	9.700 2T	11.300 1T	10.100 8	61.500 2T
2T	538	Jordan Juliano	Gymcats	9.400 11	10.000 3	10.700 3	9.600 4	10.700 3	11.100 1	61.500 2T
2T	25	Kevin Kernie	5280 Gym	10.200 4T	9.800 4	10.400 5T	9.800 1	10.600 4T	10.700 5	61.500 2T
5	28	Luke Aden	5280 Gym	10.200 4T	8.200 11	11.200 1	9.700 2T	10.400 7T	10.900 4	60.600 5
6	26	Sebastien Ekeren	5280 Gym	10.400 3	8.800 7	10.400 5T	9.100 11	9.500 13T	11.000 2T	59.200 6
7	27	Gavin Obrecht	5280 Gym	9.800 6T	9.300 5	9.900 9	9.300 7T	10.500 6	9.900 9T	58.700 7
8	449	Alvaro Corzo	Go For It	9.800 6T	8.400 8	9.700 10	9.500 5	10.600 4T	10.600 6	58.600 8
9	285	Stephano Lopez-Aita	Clovis	8.800 14	8.300 9T	10.500 4	9.200 9T	10.000 10	10.200 7	57.000 9
10	356	Wyatt Jackson	Desert	9.500 8T	8.300 9T	8.900 12T	9.000 12	10.400 7T	9.900 9T	56.000 10
11	403	Owen Thomason	Elite Gym - SD	9.300 12	9.000 6	9.000 11	9.200 9T	9.500 13T	9.900 9T	55.900 11
12	448	Aidan Barnes	Go For It	9.500 8T	7.000 13	8.900 12T	9.400 6	10.400 7T	9.700 12	54.900 12
13	845	Reuben Tomlinson	Pinnacles-UT	10.600 2	6.700 14	10.100 8	8.500 14	9.800 12	8.700 14	54.400 13
14	1282	Levi McAdams	Pacific Coast	9.200 13	7.200 12	8.000 14	8.800 13	9.900 11	9.200 13	52.300 14

# 2014 BlackJack National

## Team Results

Feb 21-23, 2014

Page: 1  
 Printed: 2/23/2014 8:37 PM  
 Men / 4 / All Ages  
 Session: 8A

Rank	Gym	Team	Score						
1	Calgary	*	190.500	32.300 2	31.800 1	31.600 6T	28.700 3T	33.800 1	32.300 3
2	5280 Gym	*	190.400	32.400 1	30.500 3	33.100 1	29.000 1	32.500 5	32.900 1
3	Gymcats	*	189.300	31.700 3	30.900 2	32.600 3	28.700 3T	32.800 3T	32.600 2
4	Az Olympians	*	185.700	31.600 4	28.900 6	31.600 6T	28.800 2	33.300 2	31.500 7
5	Desert	*	182.400	30.800 6	29.400 5	30.200 9T	27.600 10T	32.800 3T	31.600 5T
6	Gymnastics World-CA	*	181.500	30.500 7	28.100 7	32.800 2	28.200 6T	32.000 8	29.900 11
7	Go For It	*	179.300	29.300 9	27.000 9	30.900 8	28.700 3T	32.200 6T	31.200 8
8	VVG	*	179.100	27.800 14T	29.500 4	30.000 11	28.100 8	31.600 10	32.100 4
9	Golden	*	178.400	28.900 12	26.100 10	32.300 4	28.200 6T	32.200 6T	30.700 9
10	Elite Gym - SD	*	176.000	29.100 10	27.300 8	30.200 9T	27.600 10T	30.200 12	31.600 5T
11	Platinum	*	172.700	31.200 5	22.500 12	31.700 5	27.100 13T	30.800 11	29.400 12
12	20 Mile	*	168.500	29.900 8	21.900 14	27.200 15	27.400 12	31.900 9	30.200 10
13	Pacific Coast	*	164.700	28.700 13	22.600 11	28.400 14	27.100 13T	30.000 13	27.900 13
14	Clovis	*	162.400	27.800 14T	21.100 15	29.400 12	27.800 9	29.000 14	27.300 14
15	Pinnacles-UT	*	160.100	29.000 11	22.200 13	29.000 13	25.800 15	28.600 15	25.500 15