

# 2015 BlackJack

## Meet Results







Feb 20-22, 2015

Page: 1  
Printed: 2/22/2015 4:41:03 PM

Men / 6 / 8-9

Session: 7-D

Judge's Signatures

Rank	Num	Name	Gym							AA
1	1024	Ty Jordan	Platinum	11.100 3	10.900 2	10.900 2	10.000 1	10.700 3	11.600 3	65.200 1
2	1027	Mahkai Cruz	Platinum	10.400 8	10.600 4	10.100 4T	9.900 2	11.000 1	11.700 1	63.700 2
3	1082	Heemee Ton	San Diego United	10.700 6	10.400 5T	10.400 3	9.600 5	10.300 5T	11.300 4	62.700 3
4	373	Furious Hoskins	Desert	10.900 5	11.200 1	10.000 6T	9.300 8T	10.300 5T	10.300 7	62.000 4
5	1026	Evan Fields	Platinum	11.200 2	10.700 3	9.100 16	9.700 4	10.500 4	10.400 6	61.600 5
6	1025	Brendan Strom	Platinum	11.400 1	7.700 16	9.500 12	9.400 6T	10.800 2	11.650 2	60.450 6
7	924	Xander Lucchini	New England AOG	11.000 4	10.400 5T	10.000 6T	9.400 6T	10.100 8T	7.800 20	58.700 7
8	1288	Brady Mann	Ultimate-IL	10.500 7	10.200 8T	10.000 6T	8.500 19T	10.200 7	9.000 14	58.400 8
9	617	Chance Douglas	Gymcats	9.400 12	8.700 11	11.000 1	8.700 17T	9.800 11	10.200 8T	57.800 9
10	112	Skye Schouten	AirTime	9.700 11	10.400 5T	9.900 10	8.800 14T	9.400 12	8.700 15	56.900 10
11	111	Grady Carter	AirTime	8.600 15	8.200 13	10.100 4T	8.900 11T	10.100 8T	10.200 8T	56.100 11
12	764	Jayden Thomas	LASG	10.000 9	10.200 8T	9.000 17	9.300 8T	8.100 19	8.500 17T	55.100 12
13	308	Grayson Hales	Danik	8.900 13T	10.200 8T	9.300 14	8.900 11T	8.500 15T	9.100 13	54.900 13
14	108	Wyatt Nagel	AirTime	8.300 16	8.000 15	9.700 11	9.100 10	8.800 14	10.500 5	54.400 14
15	107	Ashton Nelson	AirTime	8.000 17	8.100 14	9.400 13	9.800 3	8.500 15T	10.200 8T	54.000 15
16	110	Eric Wingrove	AirTime	8.900 13T	6.800 19	10.000 6T	8.700 17T	8.400 17	9.700 11	52.500 16
17	416	Porter Aeschliman	Dynamic	9.800 10	6.200 20	9.200 15	8.500 19T	9.900 10	8.500 17T	52.100 17
18	109	Spencer Wingrove	AirTime	7.000 20	8.300 12	7.400 18	8.900 11T	8.200 18	9.500 12	49.300 18
19	791	Felix Guggenheim	Lone Mountain	7.800 18T	6.900 17T	6.800 21	8.800 14T	9.200 13	8.600 16	48.100 19
20	531	Kayden Klundt	Great Falls	7.800 18T	5.200 21	7.300 19	8.400 21	7.900 20	8.200 19	44.800 20
21	790	Edward Guthrie	Lone Mountain	5.400 21	6.900 17T	7.000 20	8.800 14T	7.700 21	7.500 21	43.300 21

# 2015 BlackJack

## Meet Results

Feb 20-22, 2015

Page: 1  
Printed: 2/22/2015 4:41:04 PM

Men / 6 / 10-11

Session: 7-D







Judge's Signatures

Rank	Num	Name	Gym							AA
1	1021	Rohan Mehta	Platinum	10.600 4T	11.400 1	10.600 1	9.000 10T	10.900 2	9.600 11T	62.100 1
2	1080	Miki Korol	San Diego United	11.200 1	10.500 4	10.100 5T	8.500 22T	10.100 7T	10.800 1T	61.200 2
3	1101	Craig O'keefe	Scherbo's	9.200 15T	10.800 3	10.400 3	9.500 4	10.600 4	8.900 15T	59.400 3
4	1102	Ethan Roth	Scherbo's	10.100 7	9.700 10	10.000 8T	9.600 2T	10.800 3	9.000 14	59.200 4
5	921	Daniel Jacobsen	New England AOG	9.600 11	8.400 16T	10.500 2	8.600 21	11.000 1	10.800 1T	58.900 5
6	615	Jordan Tobin	Gymcats	10.900 2	8.100 18T	10.100 5T	9.800 1	9.900 11	9.600 11T	58.400 6
7	403	Logan Kelley	Diamondback	10.600 4T	10.200 6T	9.600 13T	8.700 20	8.700 22	10.500 3	58.300 7
8	204	Austin Robertson	CGC-Santee	8.100 21	10.200 6T	10.300 4	9.300 6T	10.000 9T	10.300 4	58.200 8
9	414	Samuel Leman	Dynamic	9.500 12	9.300 12T	10.000 8T	9.000 10T	10.500 5	9.700 8T	58.000 9
10	481	Aaron Chandler	Go For It	9.900 8T	10.900 2	8.400 22	9.400 5	10.000 9T	8.900 15T	57.500 10
11	1022	Zachary Bowman	Platinum	10.200 6	10.000 9	8.900 19T	9.100 9	9.400 16	9.800 7	57.400 11
12	482	Kevin Laurino	Go For It	10.700 3	9.600 11	8.900 19T	9.000 10T	8.900 19T	9.900 6	57.000 12
13	918	Sean Desmarais	New England AOG	9.300 13T	10.100 8	9.500 15	9.300 6T	9.500 15	8.400 21	56.100 13
14	919	Owen Semester	New England AOG	9.200 15T	10.400 5	9.700 10T	9.000 10T	9.800 12T	7.300 27	55.400 14
15	106	Kobe Anderson	AirTime	8.600 18T	9.300 12T	9.700 10T	8.900 16T	7.900 25	9.700 8T	54.100 15
16	798	Sebastian Wichgers	M&M Gym	9.900 8T	7.600 22	9.600 13T	8.500 22T	8.600 23	9.400 13	53.600 16
17T	415	David Thew	Dynamic	9.300 13T	6.500 24	8.300 23T	9.000 10T	10.400 6	9.700 8T	53.200 17T
17T	307	Miles O'Connor	Danik	8.600 18T	9.200 14	7.700 25	8.800 18T	10.100 7T	8.800 17T	53.200 17T
19	922	Joel Rosen	New England AOG	7.900 23	7.700 21	10.100 5T	9.200 8	9.800 12T	8.300 22T	53.000 19
20	371	Easton Leech	Desert	8.600 18T	8.500 15	8.300 23T	8.400 25T	9.300 17T	8.500 19T	51.600 20
21	797	Ethan Bailey	M&M Gym	9.100 17	8.400 16T	9.000 17T	8.800 18T	7.700 26	7.600 26	50.600 21
22	917	Aiden Boudreaux	New England AOG	8.000 22	7.800 20	8.700 21	8.500 22T	8.500 24	8.000 25	49.500 22
23T	483	Koby Gabriel	Go For It	9.700 10	0.000 26T	9.700 10T	9.600 2T	9.800 12T	10.100 5	48.900 23T
23T	789	Cedar Bertelsen	Lone Mountain	7.000 25	8.100 18T	7.100 26	8.900 16T	9.300 17T	8.500 19T	48.900 23T
25	920	Ryan Weiner	New England AOG	6.600 26	7.000 23	9.000 17T	8.300 27	8.800 21	8.300 22T	48.000 25

# 2015 BlackJack

## Meet Results

Feb 20-22, 2015

Rank	Num	Name	Gym							AA
26	1079	Asa Traylor	San Diego United	7.600 24	6.000 25	6.800 27	9.000 10T	8.900 19T	8.800 17T	47.100 26
27	710	Carson Taylor	Infinity	0.000 27	0.000 26T	9.300 16	8.400 25T	0.000 27	8.300 22T	26.000 27

# 2015 BlackJack

## Meet Results







Feb 20-22, 2015

Page: 1  
Printed: 2/22/2015 4:41:05 PM

Men / 6 / 12+

Session: 7-D

Judge's Signatures

Rank	Num	Name	Gym							AA
1	405	Zack Kane	Diamondback	10.800 2	8.700 10	8.100 10	8.800 6	9.200 4	10.700 2	56.300 1
2	529	Chase Laurent	Great Falls	9.200 6T	9.300 4T	9.400 3T	8.900 5	9.800 2T	9.000 5	55.600 2
3	406	Carter Hill	Diamondback	9.200 6T	9.300 4T	8.900 6	8.700 7T	8.000 8T	10.900 1	55.000 3
4	616	Nickolas Tanouye	Gymcats	8.600 11	10.400 1	9.400 3T	8.000 12	9.800 2T	8.700 6T	54.900 4
5	1023	Finnean McEneaney	Platinum	9.500 4	9.300 4T	9.600 1	8.700 7T	10.000 1	7.000 12	54.100 5
6	589	Devon Williams	GymWorld Central	11.300 1	9.400 3	8.600 7	9.500 1	6.400 12	8.700 6T	53.900 6
7	404	Christian Gabbard	Diamondback	9.800 3	10.000 2	8.000 11	8.400 10	9.000 5	8.500 9	53.700 7
8	587	Marcus Macias	GymWorld Central	8.700 10	9.100 7T	9.500 2	8.300 11	8.000 8T	9.600 3	53.200 8
9	530	Lars Madson	Great Falls	7.000 12	9.100 7T	8.300 8	9.100 3	8.600 6	9.500 4	51.600 9
10	923	Ryan Pomfred	New England AOG	9.000 8T	9.000 9	8.200 9	9.300 2	8.400 7	7.400 11	51.300 10
11	1081	Garrett Rice	San Diego United	9.400 5	7.600 11	9.000 5	9.000 4	8.000 8T	8.100 10	51.100 11
12	588	Miles Sullivan	GymWorld Central	9.000 8T	7.000 12	7.900 12	8.600 9	7.800 11	8.600 8	48.900 12







# 2015 BlackJack

## Team Results

Feb 20-22, 2015

Page: 1  
Printed: 2/22/2015 4:41:01 PM

Men / 6 / All Ages  
Session: 7-D

Rank	Gym	Team	Score						
1	Platinum	*	195.550	33.700 1	33.000 1	31.600 1	29.600 1	32.700 1	34.950 1
2	New England AOG	*	177.800	29.900 5	30.900 2	30.600 2	28.000 2T	30.900 2	27.500 8
3	San Diego United	*	177.100	31.300 2	28.500 4	29.500 5	27.600 5	29.300 5	30.900 3T
4	Diamondback	*	172.500	31.200 3	29.500 3	26.600 8	26.200 11	26.900 8	32.100 2
5	AirTime	*	172.200	27.200 9	28.000 5	30.000 4	27.800 4	28.300 7	30.900 3T
6	Gymcats	*	171.100	28.900 7	27.200 6	30.500 3	26.500 6T	29.500 4	28.500 6
7	Go For It	*	163.400	30.300 4	20.500 11T	27.000 7	28.000 2T	28.700 6	28.900 5
8	Dynamic	*	163.300	28.600 8	22.000 9	27.500 6	26.500 6T	30.800 3	27.900 7
9	GymWorld Central	*	156.000	29.000 6	25.500 7	26.000 9	26.400 9T	22.200 11	26.900 9
10	Great Falls	*	152.000	24.000 10	23.600 8	25.000 10	26.400 9T	26.300 9	26.700 10
11	Lone Mountain	*	140.300	20.200 11	21.900 10	20.900 11	26.500 6T	26.200 10	24.600 11