

2015 BlackJack

Meet Results







Feb 20-22, 2015

Page: 1
Printed: 2/22/2015 8:24:03 PM

Men / 5 / 6-8

Session: 8-D

Judge's Signatures

Rank	Num	Name	Gym							AA
1	1417	Alexander Ingalls	5280 Gym	11.600 2T	11.300 1	11.200 2	9.500 6T	11.500 1	10.900 4	66.000 1
2	1017	Wyatt Reynolds	Platinum	10.900 4	11.000 3	11.000 4	10.100 1	11.300 3	11.600 1	65.900 2
3	607	Tyler Burgess	Gymcats	8.800 19T	10.700 4T	11.500 1	9.800 2T	10.600 5	11.500 2	62.900 3
4	15	Brecken Moran	5280 Gym	11.600 2T	11.200 2	10.800 5	8.800 19T	9.600 12T	10.800 5	62.800 4
5	726	Braylen Gardner	Inland Empire	11.900 1	9.600 9	10.600 6	9.400 9T	10.100 7T	9.900 10T	61.500 5
6	261	Bryce Mullins	Chow's Gymnastics	10.400 7T	9.400 11	9.500 13	9.700 4	10.500 6	10.700 6	60.200 6
7	586	Hunter Sullivan	GymWorld Central	9.200 16T	10.700 4T	9.700 12	9.400 9T	10.800 4	10.100 7T	59.900 7
8	1018	Alex Theisng	Platinum	10.400 7T	9.300 12T	10.300 9	9.800 2T	9.900 10	10.100 7T	59.800 8
9	1157	Jedadiah Sarep	South Coast	10.200 9T	9.800 7	7.900 19T	9.400 9T	11.400 2	11.000 3	59.700 9
10	1158	Matthew Blam	South Coast	9.400 14	10.300 6	9.900 11	9.200 15T	10.100 7T	9.900 10T	58.800 10
11	201	Gunnar Grubbs	CGC-Santee	9.800 11	9.000 14T	11.100 3	9.500 6T	9.300 15	9.500 13	58.200 11
12	202	Thomas Pierre Wilson	CGC-Santee	9.300 15	9.700 8	10.100 10	9.100 17	10.100 7T	8.600 16	56.900 12
13	518	Leo Gasparyan	Golden	9.600 13	9.500 10	10.500 7T	9.400 9T	9.100 16	8.700 15	56.800 13
14	16	Mason Martinez	5280 Gym	10.600 5	7.800 21	8.800 17T	9.500 6T	8.800 19	10.000 9	55.500 14
15	1077	Kai Anderson	San Diego United	10.200 9T	9.000 14T	8.800 17T	9.600 5	8.100 21	9.700 12	55.400 15
16	367	Peyton Bacosa	Desert	10.500 6	9.000 14T	9.000 16	9.200 15T	9.500 14	8.100 17T	55.300 16
17	525	Kale Brinkman	Great Falls	9.200 16T	8.500 18	10.500 7T	8.900 18	9.000 17T	8.000 19	54.100 17
18	1070	Robert Haberstock	Salcianu	8.800 19T	8.800 17	9.400 14	8.800 19T	8.400 20	9.100 14	53.300 18
19	368	Ethan Klein	Desert	9.700 12	9.300 12T	7.900 19T	9.400 9T	9.600 12T	7.200 22	53.100 19
20T	517	Rokko Park	Golden	6.100 23	7.700 22	9.300 15	9.300 14	9.800 11	7.600 20	49.800 20T
20T	524	Justin Keele	Great Falls	9.100 18	8.000 19T	7.500 23	8.700 21	9.000 17T	7.500 21	49.800 20T
22	526	Brody Platt	Great Falls	7.900 21	8.000 19T	7.600 22	7.100 23	7.300 23	8.100 17T	46.000 22
23	523	Connor Osborne	Great Falls	7.300 22	7.500 23	7.800 21	8.000 22	7.700 22	5.900 23	44.200 23

2015 BlackJack

Meet Results

Feb 20-22, 2015

Page: 1
Printed: 2/22/2015 8:24:04 PM

Men / 5 / 9-10

Session: 8-D

Judge's Signatures

Rank	Num	Name	Gym							AA
1	18	Jesse Redfoot	5280 Gym	11.900 1	11.500 1	11.700 1	9.300 18T	11.000 3	10.900 4	66.300 1
2	1020	Jake Dickey	Platinum	10.200 11T	11.200 2	11.500 3	9.700 2T	11.800 1	10.200 11	64.600 2
3	727	Elijah Ariss	Inland Empire	11.400 3	10.900 4T	10.400 10T	9.500 11T	10.400 7T	10.700 5T	63.300 3
4	1323	Henderson Farfan	VVG	10.400 8T	10.700 7	10.400 10T	9.500 11T	10.700 4T	11.100 2T	62.800 4
5	584	Adriel Perales-Valencia	GymWorld Central	10.200 11T	10.500 8T	11.000 5T	9.400 16T	11.100 2	10.400 9T	62.600 5
6	728	Kenny Cruz	Inland Empire	10.600 6	10.500 8T	9.700 17	9.500 11T	10.600 6	11.400 1	62.300 6
7T	612	Ali Bhimani	Gymcats	11.500 2	9.900 14T	10.700 8	9.700 2*	9.600 16	10.600 7T	62.000 7T
7T	263	Michael Nguyen	Chow's Gymnastics	10.500 7	11.000 3	10.200 12	9.700 2*	10.200 9	10.400 9T	62.000 7T
9	558	Adam Auerbach	Deltchev	9.700 16	10.900 4T	11.100 4	9.500 11T	10.400 7T	9.600 17	61.200 9
10	1019	Owen Harwig	Platinum	10.200 11T	10.500 8T	10.600 9	9.700 2T	9.500 17T	10.600 7T	61.100 10
11	264	Noah Madison	Chow's Gymnastics	10.400 8T	10.400 11	9.800 15T	9.600 8T	9.300 21T	11.100 2T	60.600 11
12	1407	Myles Thompson	CGC-Santee	9.400 18	10.100 13	11.000 5T	9.700 2T	9.500 17T	10.700 5T	60.400 12
13	560	Grant Beloso	Deltchev	9.900 15	9.900 14T	11.600 2	9.500 11T	9.700 13T	9.700 16	60.300 13
14	1078	Diego Saucedo	San Diego United	9.500 17	10.900 4T	9.600 18	9.700 2T	10.000 10T	9.500 18T	59.200 14
15T	609	Frank Kennedy	Gymcats	10.300 10	9.300 20T	10.900 7	9.200 22	9.400 19T	9.900 13	59.000 15T
15T	611	Mason Williamson	Gymcats	10.700 5	10.200 12	9.400 21T	9.600 8T	9.300 21T	9.800 14T	59.000 15T
17	583	Jake Cardinal	GymWorld Central	11.300 4	9.000 24	9.500 19T	9.600 8T	10.000 10T	9.100 25	58.500 17
18	1161	Kieran Keshvara	South Coast	9.100 21T	8.900 25	9.900 13T	9.100 23T	10.700 4T	9.200 24	56.900 18
19	370	Trevor Wilcox	Desert	9.100 21T	9.500 18	8.700 27T	9.300 18T	9.700 13T	9.500 18T	55.800 19
20	585	Kyle Boesen	GymWorld Central	10.100 14	9.900 14T	8.700 27T	9.300 18T	8.700 26T	8.800 26	55.500 20
21	613	Elliot Dungan	Gymcats	9.000 23	8.800 26T	9.200 23T	9.300 18T	9.400 19T	9.400 20T	55.100 21
22	608	Bryce Crawford	Gymcats	7.800 28T	9.600 17	9.800 15T	9.400 16T	9.700 13T	8.600 27T	54.900 22
23	614	James Carpenter	Gymcats	9.200 20	7.300 32	9.900 13T	9.000 25T	8.800 24T	9.800 14T	54.000 23
24	1322	Daniel Sjaifiroeddin	VVG	8.700 25T	9.300 20T	8.600 30T	9.900 1	8.700 26T	8.500 29	53.700 24
25T	610	Ty Whitman	Gymcats	8.900 24	9.400 19	9.400 21T	8.800 30T	8.900 23	8.000 31	53.400 25T







2015 BlackJack

Meet Results

Feb 20-22, 2015

Page: 2
Printed: 2/22/2015 8:24:05 PM

Men / 5 / 9-10
Session: 8-D

Rank	Num	Name	Gym							AA
25T	519	Dylan Cho	Golden	9.300 19	8.200 29T	9.200 23T	8.900 28T	8.500 28T	9.300 22T	53.400 25T
27	203	Gabriel Carpenter	CGC-Santee	7.800 28T	9.100 23	9.500 19T	9.000 25T	8.500 28T	9.300 22T	53.200 27
28	1159	Daniel Levi	South Coast	7.600 30	8.600 28	9.200 23T	8.000 33	10.000 10T	9.400 20T	52.800 28
29	559	Jack Maloney	Gym Nevada	7.500 31	9.200 22	7.400 33	9.000 25T	8.800 24T	10.000 12	51.900 29
30	1162	Daniel Romanchenko	South Coast	8.600 27	7.200 33	8.700 27T	8.800 30T	8.500 28T	8.600 27T	50.400 30
31	527	Christian Buhler	Great Falls	8.700 25T	8.200 29T	9.000 26	9.100 23T	7.900 32	7.000 33	49.900 31
32	17	Jackson Dark	5280 Gym	7.000 32	8.800 26T	8.600 30T	8.700 32	7.700 33	8.300 30	49.100 32
33	520	Nicholas Hoffner	Golden	5.500 33	7.800 31	8.500 32	8.900 28T	8.000 31	7.900 32	46.600 33
34	1160	Jude Mason	South Coast	0.000 34	0.000 34	0.000 34	0.000 34	0.000 34	0.000 34	0.000 34

2015 BlackJack

Meet Results







Feb 20-22, 2015

Page: 1
Printed: 2/22/2015 8:24:06 PM

Men / 5 / 11+

Session: 8-D

Judge's Signatures

Rank	Num	Name	Gym							AA
1	12	Kevin Kearnie	5280 Gym	11.700 1	11.400 1	11.000 1	9.600 5	10.000 3T	11.500 2	65.200 1
2	1321	Dylanderson Farfan	WVG	11.200 2	10.500 5	10.000 5	9.800 2	10.200 2	11.900 1	63.600 2
3	557	Nicholas Owen	Deltchev	9.900 9T	10.900 3	10.700 3	9.700 3T	9.800 5	10.100 8	61.100 3
4	13	Gavin Obrecht	5280 Gym	10.500 5	10.600 4	9.700 7T	9.300 7	10.300 1	10.400 5	60.800 4
5	725	Matthew Cox	Inland Empire	10.200 6T	11.000 2	9.200 11	9.100 8T	9.700 6T	10.600 3	59.800 5
6	1075	Cian Wheeler	San Diego United	10.600 3T	9.900 8	9.400 10	9.100 8T	10.000 3T	10.000 9	59.000 6
7	11	Jonas Sanchez	5280 Gym	10.600 3T	9.000 11	10.800 2	9.100 8T	9.700 6T	9.700 11	58.900 7
8	1076	Drew Juergensen	San Diego United	9.400 13T	9.400 10	10.100 4	9.500 6	9.700 6T	10.500 4	58.600 8
9	260	Josh Hixson	Chow's Gymnastics	9.500 12	8.700 12	9.800 6	10.000 1	9.200 10	10.200 6T	57.400 9
10	515	David Workman	Golden	9.400 13T	10.400 6	9.100 12T	8.500 13T	9.700 6T	10.200 6T	57.300 10
11	516	Cole Kinson	Golden	10.200 6T	10.100 7	9.100 12T	9.700 3T	8.800 12	9.000 13	56.900 11
12	10	Damir Schebler	5280 Gym	9.600 11	9.800 9	9.700 7T	9.000 12	8.500 13	9.100 12	55.700 12
13	14	Sebastian Ekeren	5280 Gym	9.900 9T	8.000 13	9.600 9	8.500 13T	9.000 11	9.900 10	54.900 13
14	366	David Nance	Desert	10.000 8	7.700 14	8.400 14	9.100 8T	7.000 14	8.300 14	50.500 14







2015 BlackJack

Team Results

Feb 20-22, 2015

Page: 1
Printed: 2/22/2015 8:24:01 PM

Men / 5 / All Ages
Session: 8-D

Rank	Gym	Team	Score						
1	5280 Gym	*	198.000	35.200 1	34.200 1	33.900 1	28.600 7	32.800 2	33.300 1
2	Platinum	*	192.300	31.500 5	32.700 2	33.100 3T	29.600 1	33.000 1	32.400 3
3	Inland Empire	*	189.200	33.900 2	32.400 3	30.700 6	28.400 8T	31.100 5	32.700 2
4	Gymcats	*	187.400	32.500 3	30.800 6T	33.100 3T	29.100 4	29.900 7T	32.000 5
5	Chow's Gymnastics	*	183.500	31.300 6	30.800 6T	29.800 8	29.400 2	30.000 6	32.200 4
6	GymWorld Central	*	182.800	31.600 4	31.100 5	30.200 7	28.400 8T	31.900 4	29.600 9
7	Deltchev	*	182.600	29.500 10	31.700 4	33.400 2	28.700 6	29.900 7T	29.400 11
8	VVG	*	180.100	30.300 7T	30.500 8	29.000 10T	29.200 3	29.600 10	31.500 6
9	San Diego United	*	178.300	30.300 7T	30.200 9	29.100 9	28.800 5	29.700 9	30.200 8
10	South Coast	*	176.900	28.700 12	29.000 11	29.000 10T	27.700 13	32.200 3	30.300 7
11	CGC-Santee	*	176.300	28.500 13	28.900 12	32.200 5	28.300 11	28.900 11	29.500 10
12	Golden	*	173.700	29.200 11	30.000 10	29.000 10T	28.400 8T	28.600 13	28.500 12
13	Desert	*	166.700	30.200 9	27.800 13	26.100 14	27.900 12	28.800 12	25.900 13
14	Great Falls	*	155.200	27.000 14	24.700 14	27.300 13	26.700 14	25.900 14	23.600 14