

2015 BlackJack

Meet Results

Feb 20-22, 2015

Page: 1
Printed: 2/22/2015 8:24:07 PM

Men / 4 / 6,7 yrs.

Session: 8-S

Judge's Signatures

Rank	Num	Name	Gym							AA
1	360	Avery Burda	Desert	10.700 1T	11.000 1	10.900 4T	10.100 1	11.100 1	11.000 6T	64.800 1
2	548	Jacob Rauch	Deltchev	9.800 14T	10.900 2	11.000 1T	9.700 6T	10.400 2T	11.200 1T	63.000 2
3	359	Alex Del Campo	Desert	10.700 1T	9.900 6T	10.800 7T	9.800 3T	9.700 15T	11.200 1T	62.100 3
4	552	Owen Kos	Deltchev	10.000 7T	9.800 8	11.000 1T	9.500 13T	10.400 2T	10.900 10	61.600 4
5	1118	Cole Daniels	Seattle-CC	10.400 4	8.800 15	10.600 12T	9.400 17T	10.200 6	11.000 6T	60.400 5
6T	354	Amit Zalman	Desert	10.500 3	8.700 16	10.700 9T	9.600 9T	9.900 10T	10.800 11T	60.200 6T
6T	545	Tyler Cunningham	Gym Nevada	10.000 7T	10.100 3	10.600 12T	9.400 17T	9.600 19T	10.500 20T	60.200 6T
8T	551	Nolan Moore	Gym Nevada	9.300 21T	10.000 4T	10.800 7T	9.300 21T	9.900 10T	10.600 17T	59.900 8T
8T	4	Carson Christiansen	5280 Gym	10.000 7T	9.500 11	10.600 12T	9.500 13T	9.800 12T	10.500 20T	59.900 8T
10	1121	Hammet Lear	Seattle-CC	9.600 17T	8.500 17	10.900 4T	9.600 9T	9.700 15T	11.000 6T	59.300 10
11	1092	Colin Baudreau	Scherbo's	9.000 28T	9.100 12	11.000 1T	9.800 3T	9.100 32	11.200 1T	59.200 11
12	544	Caleb Blanchard	Gym Nevada	10.100 6	9.900 6T	10.100 27T	8.900 40T	9.500 24T	10.600 17T	59.100 12
13	259	Thomas Elde	Chow's Gymnastics	9.900 11T	8.900 14	10.200 21T	9.200 29T	9.600 19T	11.100 4T	58.900 13
14	1319	Jacob Hubay	WVG	9.600 17T	8.300 19	10.700 9T	9.200 29T	10.300 5	10.700 14T	58.800 14
15	602	Wyatt Carroll	Gymcats	9.100 25T	9.600 10	10.100 27T	9.200 29T	9.800 12T	10.800 11T	58.600 15
16T	599	Paxton Hansen	Gymcats	9.800 14T	9.000 13	10.700 9T	9.400 17T	10.400 2T	9.200 42T	58.500 16T
16T	362	Milad Morvari	Desert	9.200 23T	10.000 4T	9.200 43	9.800 3T	9.600 19T	10.700 14T	58.500 16T
18	601	Tyler Brooks	Gymcats	9.800 14T	7.700 23	10.600 12T	9.400 17T	10.000 8T	10.800 11T	58.300 18
19T	1072	Justice Solano	San Diego United	10.300 5	7.500 24T	10.200 21T	9.700 6T	10.000 8T	10.500 20T	58.200 19T
19T	600	Justin Pawlik	Gymcats	9.900 11T	9.700 9	10.300 19T	9.300 21T	9.600 19T	9.400 40	58.200 19T
21	258	Hawk Goodwin	Chow's Gymnastics	9.900 11T	6.700 34T	10.900 4T	9.900 2	9.400 26T	11.100 4T	57.900 21
22	547	Carter Gaedtke	Gym Nevada	9.600 17T	7.800 22	10.200 21T	9.100 36T	9.700 15T	10.600 17T	57.000 22
23	511	Kieran Cox	Golden	10.000 7T	7.100 29	9.800 34	9.700 6T	10.100 7	9.600 37	56.300 23
24	546	Trinidad Lopez	Deltchev	9.200 23T	7.500 24T	10.500 16	9.300 21T	9.400 26T	10.200 26T	56.100 24
25T	357	Camden Cavalieri	Desert	9.100 25T	6.800 33	10.000 30	9.200 29T	9.500 24T	11.000 6T	55.600 25T






2015 BlackJack

Meet Results

Feb 20-22, 2015

Page: 2
Printed: 2/22/2015 8:24:07 PM

Men / 4 / 6,7 yrs.
Session: 8-S

Rank	Num	Name	Gym							AA
25T	1120	Garner Pelton	Seattle-CC	9.000 28T	6.700 34T	10.400 17T	9.500 13T	9.800 12T	10.200 26T	55.600 25T
27	3	Ari Sandoval	5280 Gym	9.300 21T	6.700 34T	10.200 21T	9.600 9T	9.000 33T	10.700 14T	55.500 27
28	554	Ethan King	Gym Nevada	9.000 28T	7.200 28	9.500 38T	9.500 13T	9.600 19T	10.400 23T	55.200 28
29	550	Evan Cooley	Gym Nevada	8.800 32T	8.000 21	10.200 21T	8.900 40T	9.000 33T	10.000 32T	54.900 29
30	549	Jacob Revels	Gym Nevada	8.800 32T	8.100 20	10.200 21T	9.300 21T	8.500 43T	9.700 36	54.600 30
31	1116	Henry Moore	Seattle-CC	9.500 20	6.000 44T	10.400 17T	8.900 40T	9.000 33T	10.400 23T	54.200 31
32	542	Gavin Moore	Gym Nevada	7.900 44T	8.400 18	10.100 27T	8.000 48	9.700 15T	9.900 34T	54.000 32
33	363	Harrison Lubas-Nadal	Desert	9.100 25T	6.400 40T	9.900 31T	9.200 29T	9.200 31	10.100 31	53.900 33
34	513	Sarkis Shenouda	Golden	8.700 34T	6.900 31T	9.700 35T	9.600 9T	8.600 42	10.200 26T	53.700 34
35	1073	Peter Nagel	San Diego United	8.700 34T	6.900 31T	10.300 19T	9.100 36T	8.800 37T	9.500 38T	53.300 35
36	543	Kellin Prentice	Gym Nevada	8.500 38T	7.000 30	9.000 44	8.200 47	9.400 26T	10.200 26T	52.300 36
37	510	Dylan Vartanian	Golden	8.400 40T	6.700 34T	9.500 38T	9.200 29T	9.400 26T	8.700 46T	51.900 37
38	723	Marcos Rodriguez	Inland Empire	8.600 36T	6.000 44T	9.500 38T	8.900 40T	8.500 43T	10.200 26T	51.700 38
39T	353	Caleb Burda	Desert	8.600 36T	6.200 42	9.900 31T	8.700 44	8.800 37*	9.300 41	51.500 39T
39T	553	Quinn Dyson	Gym Nevada	8.400 40T	6.700 34T	8.800 46T	9.300 21T	8.800 37*	9.500 38T	51.500 39T
41T	1117	Shay West	Seattle-CC	7.800 46*	6.400 40T	9.600 37	8.500 46	8.800 37T	10.300 25	51.400 41T
41T	512	Dorian Wayne	Golden	7.800 46*	7.400 26T	9.900 31T	8.600 45	8.700 41	9.000 44	51.400 41T
43	358	Jacob Ostrove	Desert	9.000 28T	5.500 47T	9.300 42	9.300 21T	8.900 36	9.200 42T	51.200 43
44	355	Ari Spruell	Desert	8.100 42T	5.500 47T	8.800 46T	9.300 21T	9.300 30	9.900 34T	50.900 44
45	199	Mason Behnke	CGC-Santee	8.100 42T	6.500 39	9.700 35T	9.100 36T	8.000 45T	8.800 45	50.200 45
46	410	Jakson Sewell	Durango	7.900 44T	7.400 26T	7.900 48	9.200 29T	7.500 48	10.000 32T	49.900 46
47	356	Campbell Bas	Desert	8.500 38T	5.800 46	8.900 45	9.000 39	8.000 45T	8.700 46T	48.900 47
48	724	Jaden Enge	Inland Empire	7.600 48	6.100 43	9.400 41	9.300 21T	7.700 47	8.600 48	48.700 48
49	361	Brandon Yasukawa	Desert	0.000 49	0.000 49	0.000 49	0.000 49	0.000 49	0.000 49	0.000 49

2015 BlackJack

Meet Results





Feb 20-22, 2015

Page: 1
Printed: 2/22/2015 8:24:09 PM

Men / 4 / 8,9 yrs.

Session: 8-S

Judge's Signatures

Rank	Num	Name	Gym							AA
1	7	Conor Heary	5280 Gym	11.100 1	11.100 1	11.300 1	9.900 1T	11.600 1	11.600 1	66.600 1
2	1094	Brighton Foster	Scherbo's	10.800 2	10.300 4	11.200 2T	9.800 4T	10.300 5T	11.200 3T	63.600 2
3	5	Carter Daharsh	5280 Gym	10.700 3	10.000 7	11.000 5T	9.800 4T	10.900 4	10.900 8	63.300 3
4	177	Brennan Reilly	Biltmore	9.800 10T	10.500 2T	11.000 5T	9.700 7T	11.000 2T	11.100 5T	63.100 4
5	9	Will Schultz	5280 Gym	10.100 8	10.500 2T	11.200 2T	9.600 10T	10.300 5T	11.200 3T	62.900 5
6	8	Tate Ames	5280 Gym	9.900 9	10.200 5	11.100 4	9.200 15T	11.000 2T	11.100 5T	62.500 6
7	1093	Jude Garcia	Scherbo's	10.200 6T	10.100 6	10.200 12T	9.700 7T	10.200 7T	11.100 5T	61.500 7
8	604	Brendan Friele	Gymcats	10.500 5	9.100 10	10.700 7	9.700 7T	9.700 15T	11.500 2	61.200 8
9	1320	Zachary Coffman	WVG	10.200 6T	9.000 11T	10.500 8T	9.300 14	10.200 7T	10.500 10T	59.700 9
10	514	Paul Acker	Golden	10.600 4	9.300 9	9.800 18	9.900 1T	9.300 18	10.300 13	59.200 10
11	606	Isaac Barros	Gymcats	9.800 10T	8.800 13	10.400 10	9.600 10T	10.000 9	10.400 12	59.000 11
12	476	Dylan Cooper	Go For It	9.500 13	9.500 8	10.200 12T	9.900 1T	9.700 15T	9.400 19T	58.200 12
13	474	Ben Fishman	Go For It	9.800 10T	9.000 11T	10.500 8T	8.800 21	9.200 19	10.500 10T	57.800 13
14	1074	Jackson Baker	San Diego United	9.200 16T	7.900 17	9.900 15T	9.500 12T	9.900 10T	10.100 14	56.500 14
15	475	Hunter Williams	Go For It	8.800 20	7.500 19	10.300 11	9.200 15T	9.800 13T	9.800 17T	55.400 15
16	1123	Andre Pieters	Seattle-CC	9.100 19	8.200 15T	9.700 19	9.200 15T	8.900 20	10.000 15	55.100 16
17T	605	Oliver Tanouye	Gymcats	8.100 22	7.600 18	9.400 21T	8.900 19T	9.900 10T	10.700 9	54.600 17T
17T	603	Blake Tracy	Gymcats	9.200 16T	6.400 23	9.900 15T	9.500 12T	9.800 13T	9.800 17T	54.600 17T
19	473	Donovan Bell	Go For It	9.300 15	8.200 15T	9.500 20	9.800 4T	8.500 23	9.200 21	54.500 19
20	6	Conor Brown	5280 Gym	9.200 16T	8.600 14	9.400 21T	8.700 22	9.900 10T	8.200 22	54.000 20
21	364	Connor Koepp	Desert	9.400 14	7.100 20	10.100 14	9.100 18	8.800 21T	9.400 19T	53.900 21
22	365	Ethan Dodds	Desert	8.400 21	6.800 21	9.900 15T	8.900 19T	9.600 17	9.900 16	53.500 22
23	200	Leo Martinez	CGC-Santee	7.700 23	6.500 22	9.200 23	8.400 23	8.800 21T	7.400 23	48.000 23

2015 BlackJack

Meet Results







Feb 20-22, 2015

Page: 1
Printed: 2/22/2015 8:24:10 PM

Men / 4 / 10+

Session: 8-S

Judge's Signatures

Rank	Num	Name	Gym							AA
1	1091	Jack Matlock	Scherbo's	10.800 1	10.900 1	11.300 1	10.000 1	10.600 1	11.300 1	64.900 1
2	409	Ian King	Durango	10.400 2	10.400 2	10.500 2	9.500 5T	10.000 4T	10.700 2	61.500 2
3	722	Robert LaChausse	Inland Empire	9.800 3T	9.300 3	10.300 3T	9.400 8	10.000 4T	10.400 3	59.200 3
4	407	Burke Walter	Durango	9.800 3T	9.100 4T	10.200 5	9.600 3T	8.600 10	10.300 4	57.600 4
5	198	Zachary Myers	CGC-Santee	9.100 6	9.100 4T	9.800 8	9.900 2	10.100 3	9.100 9	57.100 5
6T	197	John Funk	CGC-Santee	9.700 5	7.700 8	10.100 6	9.500 5T	10.300 2	9.600 7	56.900 6T
6T	408	Curran Gaver	Durango	9.000 7T	9.000 6	10.300 3T	9.100 9	9.400 7T	10.100 5	56.900 6T
8	509	Gunnar Starleaf	Golden	9.000 7T	8.000 7	9.100 9	9.500 5T	10.000 4T	10.000 6	55.600 8
9	472	Matthew Scott	Go For It	8.800 10	7.400 9	10.000 7	9.600 3T	9.400 7T	8.600 10	53.800 9
10	196	Matthew Kuhl	CGC-Santee	9.000 7T	6.900 10	9.000 10	8.800 10	9.300 9	9.300 8	52.300 10







2015 BlackJack

Team Results

Feb 20-22, 2015

Page: 1
Printed: 2/22/2015 8:24:02 PM

Men / 4 / All Ages
Session: 8-S

Rank	Gym	Team	Score						
1	5280 Gym	*	194.000	31.900 1T	31.800 1	33.600 1	29.300 3T	33.500 1	33.900 1
2	Scherbo's	*	191.000	31.800 3	31.300 2	33.500 2	29.600 2	31.100 2	33.700 2
3	Desert	*	188.800	31.900 1T	30.900 3	32.400 4	29.700 1	30.700 3	33.200 3
4	Gymcats	*	182.900	30.200 4	28.400 6	32.000 5	28.800 6	30.400 4	33.100 4
5	Deltchev	*	180.700	29.000 9	28.200 7	32.500 3	28.500 7T	30.200 5	32.300 6
6	Gym Nevada	*	180.600	29.700 5	30.000 4	31.600 7	28.200 12	29.300 9	31.800 7
7	Seattle-CC	*	177.500	29.500 7	25.500 9	31.900 6	28.500 7T	29.700 6T	32.400 5
8	Durango	*	176.100	29.200 8	28.500 5	31.000 8T	28.300 10T	28.000 12	31.100 8
9	Go For It	*	174.200	28.600 10	26.700 8	31.000 8T	29.300 3T	28.900 10	29.700 11
10	Golden	*	173.000	29.600 6	24.700 10	29.500 12	29.200 5	29.500 8	30.500 9
11	San Diego United	*	168.000	28.200 11	22.300 12	30.400 10	28.300 10T	28.700 11	30.100 10
12	CGC-Santee	*	167.300	27.800 12	23.700 11	29.600 11	28.500 7T	29.700 6T	28.000 13
13	Inland Empire	*	159.600	26.000 13	21.400 13	29.200 13	27.600 13	26.200 13	29.200 12