

# 2017 BlackJack

## Meet Results

Feb 17-19, 2017

Page: 1  
Printed: 2/18/2017 11:17:12 AM

Men / 8 / 11,12

Session: 4S

Judge's Signatures

Rank	Num	Name	Gym							AA
1	434	Bobby Alessio	ENA	13.600 1	12.900 2	12.500 3T	11.800 2	12.400 3T	12.900 1	76.100 1
2	2	Jayson Flack	5280-No	12.800 5	13.200 1	12.400 6T	13.100 1	12.100 11	11.700 12T	75.300 2
3	44	Daniel Romalia	5280-So	12.500 8	12.200 6T	12.300 8T	11.200 9	12.400 3T	11.800 11	72.400 3
4	1221	Justin Lozano	Trinity	13.200 2	12.300 4T	12.400 6T	9.900 33T	12.400 3T	11.700 12T	71.900 4
5T	436	Joseph Motoki	ENA	13.100 3	11.700 17T	11.700 22T	11.100 10T	11.700 18	12.500 2	71.800 5T
5T	45	Trent Stodden	5280-So	12.400 9T	12.200 6T	12.500 3T	10.500 24	12.200 10	12.000 5T	71.800 5T
7T	41	Ty Jordan	5280-No	12.000 19T	11.600 20T	13.600 1	10.400 25T	12.000 12T	11.900 7T	71.500 7T
7T	111	Degan Marshall	All-American	12.400 9T	12.000 11T	11.800 19T	10.600 23	12.300 6T	12.400 3	71.500 7T
9	285	Anthony Koppie	Cobb	12.100 17T	11.400 24	11.100 35T	11.600 3T	12.600 2	11.900 7T	70.700 9
10	251	Danilo Viciana	CTG	11.600 26T	12.300 4T	12.300 8T	9.900 33T	12.000 12T	12.300 4	70.400 10
11T	333	Cole Partridge	DeVeau's	11.800 23T	10.200 31T	12.500 3T	11.400 5T	12.300 6T	11.700 12T	69.900 11T
11T	76	Dreyasin Wyman	AirTime	12.200 15T	11.500 22T	12.100 14T	11.300 8	12.000 12T	10.800 30T	69.900 11T
13	3	Gavin Zborowski	5280-No	12.900 4	11.300 25	12.000 16T	10.700 21T	12.300 6T	10.500 33T	69.700 13
14T	822	Payton Kasper	Minnnetonka	12.700 6T	11.600 20T	11.800 19T	11.400 5T	10.800 27	11.300 20T	69.600 14T
14T	116	Weston Schauers	All-American	12.200 15T	12.100 8T	11.400 25	11.100 10T	10.900 26	11.900 7T	69.600 14T
16T	151	Dylan Tu	American-Ct.	11.800 23T	12.500 3	12.100 14T	9.800 38	11.500 19T	11.700 12T	69.400 16T
16T	46	Kellan Stodden	5280-So	11.600 26T	12.000 11T	11.300 26T	11.000 15T	12.300 6T	11.200 22T	69.400 16T
18T	418	Ryan Crockett	EGA Elevate	12.400 9*	12.100 8T	12.300 8T	10.300 27	10.300 30	11.900 7T	69.300 18T
18T	1	Kaleb Hartley	5280-No	12.400 9*	11.700 17T	12.200 12T	9.900 33T	11.400 21T	11.700 12T	69.300 18T
20	823	Warren Strootman	Minnnetonka	11.600 26T	12.000 11T	11.700 22T	10.800 19T	11.800 17	11.200 22T	69.100 20
21	755	Niccolo Sciulli	IG Ohio	11.900 21T	11.900 14T	10.900 37	10.400 25T	11.900 15T	12.000 5T	69.000 21
22	296	Michael Ruckmich	Colorado TC	11.400 30T	11.800 16	11.100 35T	11.100 10T	11.900 15T	11.400 18T	68.700 22
23	250	Nicholas Grier	CTG	11.200 38	11.900 14T	12.000 16T	11.100 10T	11.400 21T	10.900 28T	68.500 23
24	75	Liam Nelson	AirTime	12.700 6T	11.500 22T	10.200 38T	10.900 18	11.000 25	11.100 25	67.400 24
25	332	Nick Cote	DeVeau's	12.400 9T	10.500 28T	11.200 32T	10.200 28	9.700 33	11.300 20T	65.300 25







# 2017 BlackJack

## Meet Results

Feb 17-19, 2017

Page: 2  
Printed: 2/18/2017 11:17:12 AM

Men / 8 / 11,12  
Session: 4S

Rank	Num	Name	Gym							AA
26	334	Kaegan Johnson	DeVeau's	11.300 32T	10.100 33	11.300 26T	10.700 21T	11.100 24	10.500 33T	65.000 26
27T	150	Nicholas Smith	American-Ct.	12.100 17T	12.100 8T	12.200 12T	10.000 31T	8.800 36	9.700 39T	64.900 27T
27T	865	Jake Willingham	New England	11.400 30T	8.600 37	11.300 26T	11.100 10T	11.500 19T	11.000 26T	64.900 27T
29	114	Kasen Taylor	All-American	11.300 32T	10.200 31T	11.700 22T	11.400 5T	8.500 37	11.200 22T	64.300 29
30	249	Nate Hardy	CTG	11.700 25	8.400 39	11.900 18	9.500 39	10.700 28	11.700 12T	63.900 30
31	866	Mackenson Domerson	New England	12.000 19T	9.600 34	11.200 32T	11.000 15T	10.000 32	9.700 39T	63.500 31
32	115	Ricken Matsuzawa	All-American	11.900 21T	8.100 40	11.300 26T	9.900 33T	11.200 23	10.900 28T	63.300 32
33	1220	Wyatt Patterson	Trinity	10.600 39	10.500 28T	11.200 32T	10.100 29T	10.100 31	10.400 35	62.900 33
34	113	Caden Brooks	All-American	11.600 26T	10.400 30	11.300 26T	9.900 33T	8.000 38	11.400 18T	62.600 34
35	152	Elijah Harris	American-Ct.	11.300 32T	8.500 38	10.200 38T	11.000 15T	10.400 29	11.000 26T	62.400 35
36	77	Skye Schouten	AirTime	11.300 32T	11.700 17T	9.500 41	10.100 29T	9.100 35	9.900 38	61.600 36
37	112	Emmit Glover	All-American	12.300 14	11.000 26T	12.900 2	11.600 3T	13.000 1	0.000 41	60.800 37
38	840	Logan Abate	Monmouth	10.200 41	9.400 35	9.600 40	10.800 19T	9.500 34	10.800 30T	60.300 38
39	1028	David Wright	Scamps	11.300 32T	9.000 36	11.300 26T	10.000 31T	0.000 39T	10.000 37	51.600 39
40	445	Carlos Solarza	Elite Marr	11.300 32T	11.000 26T	11.800 19T	0.000 40T	0.000 39T	10.100 36	44.200 40
41	446	Paul Zarate	Elite Marr	10.400 40	8.000 41	12.300 8T	0.000 40T	0.000 39T	10.600 32	41.300 41

# 2017 BlackJack

## Meet Results

Feb 17-19, 2017

Page: 1  
Printed: 2/18/2017 11:17:14 AM

Men / 8 / 13,14

Session: 4S

Judge's Signatures

Rank	Num	Name	Gym							AA
1	337	Jackson McDole	DeVeau's	12.300 3	10.500 10T	11.200 8T	11.000 6T	12.700 1	11.100 11	68.800 1
2	47	Alex Enebo	5280-So	11.300 11	10.500 10T	11.800 3T	11.100 5	12.400 2	11.600 2	68.700 2
3	420	Ryan Markowitz	EGA Elevate	13.200 1	10.800 6T	11.200 8T	10.100 17	11.700 5	11.500 3	68.500 3
4	541	Koby Gabriel	Go For It	12.900 2	10.800 6T	11.700 6	10.300 15T	12.300 3	10.300 15T	68.300 4
5	540	Aaron Chandler	Go For It	12.100 4	11.100 2	11.200 8T	10.600 11	11.000 9	11.400 4T	67.400 5
6	825	Blake Johnson	Minnetonka	11.800 7	11.000 3T	11.800 3T	11.200 2T	10.300 14	11.000 12	67.100 6
7	308	Avi Falk	Daggett	11.700 8T	10.600 9	11.800 3T	10.800 9	10.800 10	11.200 10	66.900 7
8	233	Cameron Rich	Barefoot	11.700 8T	11.000 3T	11.200 8T	10.400 13T	10.700 11T	11.400 4T	66.400 8
9	824	Maxwell Dewing	Minnetonka	11.900 5T	10.500 10T	10.500 21	11.200 2T	10.100 16	11.400 4T	65.600 9
10	297	Colton McCormack	Colorado TC	11.900 5T	8.300 20	11.900 2	10.300 15T	11.100 7T	11.300 8T	64.800 10
11T	298	Psymon Perkins	Colorado TC	11.500 10	10.200 15	11.000 14*	11.000 6T	9.500 17T	11.400 4T	64.600 11T
11T	78	Kobe Anderson	AirTime	11.100 13	10.900 5	11.000 14*	11.300 1	10.600 13	9.700 21	64.600 11T
13	311	Nolan Heffelfinger	Daggett	11.200 12	8.900 19	12.000 1	11.000 6T	10.200 15	10.900 13T	64.200 13
14	827	Hayden Loper	Minnetonka	10.900 15	10.000 16T	10.900 16T	9.600 21	11.400 6	11.300 8T	64.100 14
15	153	Max Renzi	American-Ct.	10.800 16	10.700 8	10.800 18T	10.000 18	11.100 7T	10.200 17	63.600 15
16	336	Joshua Villasol	DeVeau's	10.600 17	10.300 14	11.500 7	10.700 10	8.700 20	10.300 15T	62.100 16
17	309	Ryan Anderson	Daggett	10.400 18	11.300 1	11.200 8T	10.500 12	7.800 21	10.000 18T	61.200 17
18	310	Lucas Mowry	Daggett	11.000 14	10.400 13	9.000 22	9.900 19T	9.500 17T	9.900 20	59.700 18
19	335	Sean Tallman	DeVeau's	10.200 19	8.000 21	10.900 16T	10.400 13T	9.200 19	10.000 18T	58.700 19
20	768	Myles Thornton-Sherman	Kingdom	0.000 21T	10.000 16T	11.200 8T	11.200 2T	12.100 4	11.700 1	56.200 20
21	847	Tyler DeBorde	Mt. Helena	9.000 20	7.200 22	10.600 20	9.900 19T	7.200 22	8.100 22	52.000 21
22	117	Bryton Myler	All-American	0.000 21T	10.000 16T	10.800 18T	0.000 22T	10.700 11T	10.900 13T	42.400 22
23*	421	Jesse Dixon	EGA Elevate	0.000 21*	0.000 23*	0.000 23*	0.000 22*	0.000 23*	0.000 23*	0.000 23*
23*	419	Jacob Martin	EGA Elevate	0.000 21*	0.000 23*	0.000 23*	0.000 22*	0.000 23*	0.000 23*	0.000 23*







# 2017 BlackJack

## Team Results

Feb 17-19, 2017

Page: 1  
Printed: 2/18/2017 11:17:08 AM

Men / 8 / All Ages  
Session: 4S

Rank	Gym	Team	Score						
1	5280-No	*	218.700	38.100 1	36.500 1	38.200 1	34.200 1	36.400 3	35.300 3
2	5280-So	*	215.300	36.500 3T	36.400 2	36.600 2	33.300 5	37.100 1	35.400 2
3	All-American	*	214.700	36.900 2	35.100 4	36.400 3	34.100 2	36.500 2	35.700 1
4	Minnetonka	*	208.100	36.400 5	34.600 6	35.300 5T	33.800 3	34.000 6	34.000 7
5	DeVeau's	*	206.400	36.500 3T	31.300 9	35.300 5T	33.100 6	36.100 4	34.100 5T
6	AirTime	*	203.100	36.200 6	34.700 5	33.300 10	33.500 4	33.600 7	31.800 10
7	CTG	*	202.800	34.500 9	32.600 7	36.200 4	30.500 10	34.100 5	34.900 4
8	American-Ct.	*	202.500	35.200 7	35.300 3	35.100 7	31.000 9	33.000 8	32.900 8
9	Colorado TC	*	198.100	34.800 8	30.300 10	34.000 9	32.400 7	32.500 9	34.100 5T
10	Daggett	*	196.100	33.900 10	32.300 8	35.000 8	32.300 8	30.500 10	32.100 9