

2013 BlackJack National

Meet Results

Feb 8-10, 2013

Page: 1
Printed: 2/8/2013 11:00:16 AM

Men / 5 / 7-8

Session: 1A

Judge's Signatures

Rank	Num	Name	Gym							AA
1	22	Jayson Flack	5280 Gym	11.800 1	11.000 1	10.300 2T	9.300 2	11.800 1	10.900 1	65.100 1
2	23	Nathan Maddox	5280 Gym	11.200 3	10.100 6	10.600 1	8.700 13T	11.500 2	10.600 2T	62.700 2
3	102	Liam Nelson	AirTime	11.300 2	10.800 2	10.300 2T	9.200 3	10.000 10	10.000 4	61.600 3
4	175	Patrick McCarthy	Avant Coeur	11.000 4	9.700 10	9.600 7T	9.000 5T	10.800 4T	9.400 5	59.500 4
5	101	Dreyasin Wyman	AirTime	10.700 5	10.700 3	9.600 7T	8.500 19	9.200 19	10.600 2T	59.300 5
6	11	Kyle Parlin	3D Gym	10.500 6	10.600 4	9.400 13	8.900 8T	10.700 6	8.200 15T	58.300 6
7	6	Charlie Dieringer	20 Mile	10.000 8	8.800 12T	10.300 2T	8.900 8T	10.800 4T	8.700 11	57.500 7
8	733	Eric Hoe	North Valley	9.300 16	10.200 5	9.500 11T	9.500 1	9.600 11T	8.600 12	56.700 8
9	10	Dylan Childs	3D Gym	9.200 17	9.900 8T	9.700 5T	9.000 5T	10.500 7	8.300 14	56.600 9
10	732	Anthony Alix	North Valley	9.700 10T	8.800 12T	9.000 16	8.700 13T	9.500 15T	9.100 8	54.800 10
11	103	Taggart Boyce	AirTime	10.200 7	10.000 7	9.100 15	7.100 28	9.100 20T	8.900 10	54.400 11
12T	943	Evan Weber	Spinetts	9.700 10T	9.900 8T	8.300 22T	9.100 4	9.600 11T	7.500 18T	54.100 12T
12T	21	Jaxon Armenta	5280 Gym	9.800 9	8.700 14	8.900 17T	8.200 22T	9.500 15T	9.000 9	54.100 12T
14	25	Wyatt Johns	5280 Gym	9.600 13T	8.200 15	9.700 5T	8.200 22T	10.400 8	7.500 18T	53.600 14
15	861	Kadin Richardson	SCEGA	8.900 18	6.900 23	9.600 7T	8.900 8T	9.500 15T	9.200 6T	53.000 15
16	174	Cody Bancroft	Avant Coeur	9.600 13T	8.900 11	7.500 27	8.400 20	9.600 11T	8.400 13	52.400 16
17	24	Sawyer Johns	5280 Gym	9.700 10T	7.000 22	8.800 19T	8.600 16T	10.200 9	7.700 17	52.000 17
18	261	Braxton Schwartz-Boyd	CGC Champions	8.200 23	7.600 18	9.300 14	8.600 16T	8.700 24T	9.200 6T	51.600 18
19	862	Michael De La Garrigue	SCEGA	8.800 19	7.300 19T	9.600 7T	8.800 11T	9.600 11T	6.300 25	50.400 19
20	176	Quentin Foster	Avant Coeur	8.500 20T	7.300 19T	8.000 25	8.000 25T	10.900 3	7.200 20	49.900 20
21	458	Charles Schenck	Geist	9.500 15	8.000 16	8.300 22T	8.600 16T	9.100 20T	6.200 26T	49.700 21
22	334	Avi Falk	Daggett	8.000 24T	6.800 24	9.500 11T	9.000 5T	8.900 23	6.900 22	49.100 22
23	1165	Caleb Lyuk	5280 Gym	8.000 24T	7.900 17	7.800 26	8.300 21	8.700 24T	8.200 15T	48.900 23
24	332	Christopher Koran	Daggett	8.300 22	7.100 21	8.600 21	7.900 27	9.300 18	6.200 26T	47.400 24
25	859	Hayddon Hill	SCEGA	8.000 24T	5.900 26	8.900 17T	8.700 13T	8.700 24T	6.700 23	46.900 25







2013 BlackJack National

Meet Results

Feb 8-10, 2013

Page: 2
Printed: 2/8/2013 11:00:16 AM

Men / 5 / 7-8
Session: 1A

Rank	Num	Name	Gym							AA
26	333	Frederic Koran	Daggett	7.000 28	6.400 25	8.300 22T	8.800 11T	9.100 20T	7.100 21	46.700 26
27	860	Colin Stokes	SCEGA	7.300 27	4.000 28	8.800 19T	8.000 25T	8.600 27	6.200 26T	42.900 27
28	1061	Sebastien Martinez	USA Gymworld-UT	8.500 20T	5.600 27	5.500 28	8.200 22T	8.300 28	6.400 24	42.500 28

2013 BlackJack National

Meet Results







Feb 8-10, 2013

Page: 1
Printed: 2/8/2013 11:00:19 AM

Men / 5 / 9-10

Session: 1A

Judge's Signatures

Rank	Num	Name	Gym							AA
1	30	Ben Roesner	5280 Gym	10.900 4	10.300 3	9.400 9	8.900 11T	11.100 1	10.100 1T	60.700 1
2	44	Kyle Sherer	5280 Gym	11.100 1T	9.700 5T	10.400 1	8.700 16T	10.200 5T	10.000 3T	60.100 2
3	104	Thomas Wells	AirTime	10.600 6	10.400 2	10.200 2T	8.600 18T	9.700 12T	10.100 1T	59.600 3
4	268	Austin Robertson	CGC Champions	10.400 7	9.700 5T	10.200 2T	9.200 3T	10.200 5T	9.200 7T	58.900 4
5	29	Andrew Linz	5280 Gym	11.100 1T	9.600 8	10.000 5	9.200 3T	10.500 2	8.200 15	58.600 5
6T	27	Cody Jones	5280 Gym	11.100 1T	8.600 13	8.800 15	9.400 1T	10.100 7	9.500 6	57.500 6T
6T	864	David Harris	SCEGA	8.800 16	9.700 5T	10.100 4	9.200 3T	10.000 8	9.700 5	57.500 6T
8T	892	Owen Jones	Seattle	9.500 12	10.600 1	9.100 11T	9.000 9T	9.900 9T	8.800 12*	56.900 8T
8T	177	Conner Fulks	Avant Coeur	8.900 15	9.800 4	9.900 6	9.200 3T	10.300 3T	8.800 12*	56.900 8T
10	1062	Porter Patane	USA Gymworld-UT	10.800 5	8.200 14T	9.600 7	8.800 15	10.300 3T	9.100 9T	56.800 10
11	105	Trevan Stevenson	AirTime	10.300 8	8.200 14T	9.000 13	9.400 1T	9.500 15T	10.000 3T	56.400 11
12	866	Christian Marovich	SCEGA	9.400 13	8.800 11	9.500 8	9.000 9T	9.900 9T	8.300 14	54.900 12
13	893	Kisho McDonald	Seattle	9.700 11	8.900 9T	8.600 16	9.100 8	9.600 14	7.900 16T	53.800 13
14	335	Christopher Hiser	Daggett	8.700 17	8.700 12	9.200 10	9.200 3T	9.500 15T	7.800 18	53.100 14
15	1095	Darian Tirse	Universal	9.800 10	6.600 19T	8.100 20	8.900 11T	9.800 11	9.100 9T	52.300 15
16	891	Andrew Allen	Seattle	9.100 14	6.600 19T	8.500 17	8.900 11T	9.700 12T	9.200 7T	52.000 16
17	336	Brice Bennett	Daggett	8.300 19	7.400 17	9.100 11T	8.900 11T	8.900 19T	9.100 9T	51.700 17
18	12	Elisio Cabrales	3D Gym	8.400 18	8.900 9T	8.900 14	8.100 21	9.300 18	7.900 16T	51.500 18
19	735	Abraham Leiferman	North Valley	10.200 9	6.700 18	7.700 21	8.700 16T	9.400 17	7.700 19	50.400 19
20	734	Dean Nagy	North Valley	8.100 20	5.800 21	8.400 18	8.500 20	8.900 19T	6.800 20	46.500 20
21	337	Sanjeev Ashok-Kumar	Daggett	7.000 21	7.800 16	8.300 19	8.600 18T	8.600 21	4.500 21	44.800 21

2013 BlackJack National

Meet Results







Feb 8-10, 2013

Page: 1
Printed: 2/8/2013 11:00:21 AM

Men / 5 / 11+

Session: 1A

Judge's Signatures

Rank	Num	Name	Gym							AA
1	729	Kyle Black	North Valley	10.500 5	10.300 2	10.100 4	9.200 4	9.000 15T	10.100 2	59.200 1
2	728	Samuel Baker	North Valley	10.600 4	9.600 6	9.800 6T	9.600 1	9.700 8T	9.300 7	58.600 2
3T	1058	Emil Geisler	USA Gymworld-UT	10.900 2	8.700 12T	9.300 10T	9.100 5*	10.700 2	9.400 6	58.100 3T
3T	267	Garrett Squibb	CGC Champions	10.000 7	9.900 3	10.900 1	9.100 5*	9.500 11T	8.700 11T	58.100 3T
3T	265	Ben Sichel	CGC Champions	10.700 3	8.900 10T	10.300 2	9.300 3	10.100 4	8.800 9T	58.100 3T
6	266	James Hohn	CGC Champions	9.800 8	9.800 4T	10.200 3	8.900 10T	9.600 10	9.600 4	57.900 6
7	20	Sam Shive	5280 Gym	11.000 1	9.200 8	9.500 8	9.000 8T	10.900 1	8.100 17	57.700 7
8	858	Amanuhel Arreguin	SCEGA	9.700 9	8.900 10T	9.200 13	9.400 2	9.700 8T	9.900 3	56.800 8
9	731	Chase Pearson	North Valley	9.300 13	8.600 14	9.000 14	8.600 17	10.300 3	10.500 1	56.300 9
10	5	Jayden Grenier	20 Mile	10.100 6	9.000 9	8.900 15	8.800 12T	9.800 7	9.500 5	56.100 10
11	263	Devin Hunt	CGC Champions	9.600 10	7.600 17T	10.000 5	9.100 5T	9.500 11T	8.900 8	54.700 11
12	264	Weston Sitton	CGC Champions	8.900 16T	10.400 1	9.400 9	8.500 18	8.600 17T	8.400 14T	54.200 12
13T	1059	Spencer Duke	USA Gymworld-UT	9.100 14T	8.100 16	9.300 10T	8.900 10T	9.900 6	8.800 9T	54.100 13T
13T	730	Sam Boyce	North Valley	8.900 16T	9.800 4T	8.400 16T	9.000 8T	9.300 14	8.700 11T	54.100 13T
15	9	Brandon Graves	3D Gym	8.700 18	9.400 7	8.300 18	8.700 15T	10.000 5	8.200 16	53.300 15
16	1060	Tyler Dunn	USA Gymworld-UT	9.500 11	7.000 19	9.800 6T	8.700 15T	9.500 11T	8.700 11T	53.200 16
17	1057	Shay Smith	USA Gymworld-UT	9.100 14T	7.600 17T	7.700 20	8.800 12T	8.600 17T	8.400 14T	50.200 17
18	457	Joshua Mann	Geist	9.400 12	5.800 20	9.300 10T	8.800 12T	9.000 15T	7.000 18	49.300 18
19	1166	Jamie Leuchs-Curtis	Daggett	7.900 19	8.700 12T	8.400 16T	8.100 20	8.600 17T	6.500 19	48.200 19
20	331	Cody Terra	Daggett	7.500 20	8.400 15	7.900 19	8.300 19	6.800 20	6.400 20	45.300 20







2013 BlackJack National

Team Results

Feb 8-10, 2013

Page: 1
Printed: 2/8/2013 11:00:29 AM

Men / 5 / All Ages
Session: 1A

Rank	Gym	Team	Score						
1	5280 Gym	*	190.700	34.100 1	31.400 2	31.300 2	27.900 2	34.400 1	31.600 1
2	AirTime	*	181.700	32.600 2	31.900 1	30.100 3	27.200 5	29.200 8T	30.700 2
3	North Valley	*	178.800	31.300 3	30.300 3	29.400 4	28.300 1	29.600 6T	29.900 3
4	CGC Champions	*	178.100	31.100 5	30.100 4	31.400 1	27.600 3T	29.900 5	28.000 5
5	SCEGA	*	170.700	28.000 9	27.400 7	29.300 5	27.600 3T	29.600 6T	28.800 4
6	Avant Coeur	*	170.600	29.500 6	28.400 6	27.500 9	26.600 9T	32.000 2	26.600 7
7	USA Gymworld-UT	*	169.900	31.200 4	25.000 10	28.700 6	26.800 8	30.900 4	27.300 6
8	3D Gym	*	168.800	28.400 7	29.900 5	28.000 7	26.600 9T	31.200 3	24.700 9
9	Seattle	*	162.700	28.300 8	26.100 8	26.200 10	27.000 7	29.200 8T	25.900 8
10	Daggett	*	157.900	25.300 10	25.800 9	27.800 8	27.100 6	27.900 10	24.000 10