

# 2013 BlackJack National

## Meet Results



Feb 8-10, 2013

Page: 1  
Printed: 2/10/2013 11:07 AM

Men / 7 / 9-10

Session: 6A

Judge's Signatures

Rank	Num	Name	Gym							AA
1	52	Taylor Burkhart	5280 Gym	11.700 2	10.100 9T	11.400 1T	12.400 4T	11.400 4T	11.000 5	68.000 1
2	297	Antonio Fernandes	Calgary	11.800 1	9.700 11	10.800 6	12.500 2T	11.400 4T	11.600 1	67.800 2
3	954	Thomas Ramos	St. Charles	10.700 4T	11.600 1	10.900 4T	10.800 22	11.500 2T	10.900 6T	66.400 3
4T	1156	Travis Wong	Universal	9.900 12	10.700 5T	11.400 1T	11.700 12*	11.000 9	10.900 6T	65.600 4T
4T	51	Kyler Hartley	5280 Gym	10.400 9T	10.500 7T	11.100 3	11.700 12*	11.200 6T	10.700 8	65.600 4T
6	296	Elijah Thompson	Calgary	10.900 3	10.500 7T	10.600 7	11.600 16T	10.200 13	11.200 3	65.000 6
7	53	Christian Gidlund	5280 Gym	10.700 4T	10.700 5T	10.900 4T	12.000 6T	8.900 18T	11.300 2	64.500 7
8	1171	Syam Buradagunta	NEAG	10.400 9T	11.000 3T	9.700 13T	11.900 9T	10.600 11	10.200 9T	63.800 8
9	56	Mark Detrick	5280 Gym	10.700 4T	10.100 9T	10.300 8T	10.000 25	11.100 8	11.100 4	63.300 9
10	953	Andrew Kasper	St. Charles	9.200 13T	11.000 3T	10.000 11T	12.700 1	10.700 10	9.500 13T	63.100 10
11	750	James Friedman	OMEGA	10.700 4T	8.300 15T	9.300 19T	11.700 12T	11.500 2T	9.900 11	61.400 11
12	749	Zac Tideman	OMEGA	8.600 20	8.800 13	10.000 11T	11.900 9T	11.200 6T	10.200 9T	60.700 12
13	55	Jack Spurlock	5280 Gym	9.200 13T	7.700 19	10.300 8T	12.000 6T	11.600 1	9.500 13T	60.300 13
14	54	Cullen Sytner	5280 Gym	10.500 8	9.200 12	9.300 19T	12.400 4T	9.100 17	8.900 15T	59.400 14
15	295	Johnny Malcolm	Calgary	8.700 17T	11.200 2	8.100 26	11.900 9T	8.000 24	8.800 17	56.700 15
16T	249	Jonas Bar-On	Broadway	10.100 11	7.000 24	9.000 23T	12.000 6T	9.400 15T	8.200 20T	55.700 16T
16T	135	Colin Wingrove	All-American	6.600 24	7.600 20T	9.700 13T	11.700 12T	10.400 12	9.700 12	55.700 16T
18	137	Asher Lawrence	All-American	8.700 17T	8.600 14	8.700 25	11.400 19T	9.600 14	8.500 18	55.500 18
19	971	Sebastien Lawrence	St. Louis	9.000 16	7.400 23	9.700 13T	11.400 19T	9.400 15T	8.400 19	55.300 19
20	952	Brandon Nyborg	St. Charles	9.100 15	8.100 17	9.600 17	11.600 16T	8.400 22	8.200 20T	55.000 20
21	57	Benjamin Garduno	5280 Gym	8.700 17T	8.300 15T	9.200 21	11.000 21	7.700 25	8.900 15T	53.800 21
22	134	George Sabin	All-American	8.400 21	6.600 25	9.100 22	12.500 2T	8.900 18T	7.100 24T	52.600 22
23	1072	Andre Carino	USA Gymworld-UT	7.100 23	7.500 22	10.100 10	11.500 18	8.500 20T	7.400 23	52.100 23
24	248	Mikomi Yanagisawa	Broadway	8.300 22	8.000 18	9.700 13T	10.400 24	8.100 23	6.400 26	50.900 24
25T	972	Liam Gunn	St. Louis	6.200 25	6.000 26	9.400 18	10.600 23	7.600 26	7.800 22	47.600 25T







# 2013 BlackJack National

## Meet Results

Feb 8-10, 2013

Page: 2  
Printed: 2/10/2013 11:07 AM

Men / 7 / 9-10  
Session: 6A

Rank	Num	Name	Gym							AA
25T	136	Alex Wingrove	All-American	5.900 26	7.600 20T	9.000 23T	9.500 26	8.500 20T	7.100 24T	47.600 25T

# 2013 BlackJack National

## Meet Results

Feb 8-10, 2013

Men / 7 / 11+

Session: 6A

Judge's Signatures

Rank	Num	Name	Gym							AA
1	292	Spencer Skaper	Calgary	9.500 10T	12.000 1	8.900 13T	11.800 7T	10.500 3T	9.900 4	62.600 1
2	747	Peyton Hobson	OMEGA	11.500 1	8.800 6T	8.300 24T	11.800 7T	11.300 1	10.100 2	61.800 2
3	294	Dillon Eades	Calgary	10.200 2T	8.100 21T	9.300 7	10.700 32T	10.600 2	10.700 1	59.600 3
4	1070	Taylor Christophulos	USA Gymworld-UT	8.300 18	8.500 15T	9.100 10T	12.600 1T	10.500 3T	10.000 3	59.000 4
5	277	Benjamin Bloom	Cal Star	9.700 8T	7.500 25	9.600 2T	11.800 7T	10.200 5	8.900 13T	57.700 5
6	746	Kai Nontavamit	OMEGA	9.700 8T	9.000 5	8.900 13T	11.300 16T	9.800 7T	8.700 15	57.400 6
7	1172	Zachary Picquelle	New Hope	8.600 17	8.600 12T	9.500 4T	11.900 5T	9.400 9T	9.300 8T	57.300 7
8	293	Hunter Kalynchuk	Calgary	9.900 5T	9.400 4	8.100 28T	11.300 16T	9.000 14T	9.400 6T	57.100 8
9	870	Dylan Scholten	SCEGA	8.700 14T	8.600 12T	8.800 15T	11.600 12T	9.800 7T	9.200 10T	56.700 9
10	895	Nathaniel Poole	Seattle	7.500 22T	9.900 2T	8.400 21T	11.700 10T	9.300 11	9.500 5	56.300 10
11	312	Caleb Churchill	Colorado Athletic	9.800 7	8.700 9T	7.600 33	12.100 4	8.800 17	9.200 10T	56.200 11
12	928	Andrew Harness	South Coast	9.500 10T	8.700 9T	9.200 8T	11.600 12T	7.800 25T	8.900 13T	55.700 12
13T	291	Spencer Ritchie	Calgary	9.900 5T	7.000 29T	7.500 34T	11.900 5T	9.900 6	9.400 6T	55.600 13T
13T	49	Cliffor Pinkerton	5280 Gym	9.200 12T	9.900 2T	9.600 2T	10.700 32T	9.100 13	7.100 25T	55.600 13T
15	820	Casey Eich	Pacific Coast	8.700 14T	8.700 9T	9.100 10T	12.200 3	8.900 16	7.400 24	55.000 15
16	83	Zachary Weder	Academy	9.200 12T	8.800 6T	9.000 12	10.900 28T	7.600 28	8.400 17	53.900 16
17	381	Casey Kwinn	Demarays	7.000 30T	8.400 18	10.100 1	11.000 25T	8.300 21T	9.000 12	53.800 17
18	869	Nick Rogers	SCEGA	7.400 24T	8.600 12T	9.200 8T	11.100 21T	8.700 18	8.500 16	53.500 18
19T	1153	Cole Nicolson	USA Gymworld-UT	7.300 26T	8.200 19T	8.700 18	11.500 14	8.300 21T	9.300 8T	53.300 19T
19T	50	Joshua Maddox	5280 Gym	7.900 19	8.800 6T	8.800 15T	10.800 30T	9.000 14T	8.000 19T	53.300 19T
21	896	Daniel Gordon	Seattle	7.500 22T	8.500 15T	8.800 15T	11.100 21T	9.400 9T	7.900 21T	53.200 21
22	132	Toby McMurray	All-American	10.200 2T	7.400 26T	8.000 30T	12.600 1T	8.600 19	6.100 31T	52.900 22
23	927	Gerard Anguili	South Coast	10.200 2T	8.100 21T	7.200 37	11.400 15	6.800 37	7.900 21T	51.600 23
24	969	Billy Hollis	St. Louis	7.300 26T	8.200 19T	9.500 4T	11.100 21T	8.400 20	6.100 31T	50.600 24
25	748	Gavin Fleming	OMEGA	7.800 20	6.600 31T	8.600 19T	11.200 19T	9.200 12	6.700 28	50.100 25







# 2013 BlackJack National

## Meet Results

Feb 8-10, 2013

Page: 2  
Printed: 2/10/2013 11:07 AM

Men / 7 / 11+  
Session: 6A







Rank	Num	Name	Gym							AA
26T	247	Justin Delgado	Broadway	7.000 30T	7.700 23	8.300 24T	11.700 10T	7.500 29*	7.000 27	49.200 26T
26T	276	Christian Silbermann	Cal Star	7.700 21	7.600 24	8.100 28T	11.200 19T	7.500 29*	7.100 25T	49.200 26T
28	929	Josh Guzman	South Coast	7.400 24T	7.200 28	7.500 34T	11.000 25T	7.500 29T	8.200 18	48.800 28
29	382	Griffin Kennedy	Demarays	7.100 29	6.500 33	9.500 4T	10.200 35T	7.300 35	8.000 19T	48.600 29
30	275	Liam Sasser	Cal Star	7.200 28	8.500 15T	8.600 19T	10.800 30T	7.800 25T	5.500 34T	48.400 30
31	697	Antonio Saccheiro	NEAG	6.400 33	7.400 26T	8.300 24T	10.200 35T	7.800 25T	7.900 21T	48.000 31
32	246	Quinn Henry	Broadway	8.700 14T	6.000 35	8.300 24T	10.900 28T	7.400 34	6.200 29T	47.500 32
33	311	Hank Peters	Colorado Athletic	6.100 35	7.000 29T	7.400 36	10.700 32T	8.000 23T	5.500 34T	44.700 33
34	696	Dylin McCarthy	NEAG	6.000 36	6.600 31T	7.800 32	11.000 25T	7.000 36	6.200 29T	44.600 34
35	720	Paul Burney	New Hope	6.800 32	3.000 36	8.400 21T	11.300 16T	8.000 23T	5.700 33	43.200 35
36	8	Sam Delossantos	20 Mile	6.300 34	0.000 37	8.400 21T	11.100 21T	7.500 29T	0.000 37	33.300 36
37	313	John Morreale	Colorado Athletic	0.000 37	6.400 34	8.000 30T	0.000 37	7.500 29T	4.400 36	26.300 37

# 2013 BlackJack National

## Team Results

Feb 8-10, 2013

Page: 1  
 Printed: 2/10/2013 11:07 AM  
 Men / 7 / All Ages  
 Session: 6A

Rank	Gym	Team	Score						
1	5280 Gym	*	202.200	33.100 1	31.300 2	33.400 1	36.800 1T	34.200 1	33.400 2
2	Calgary	*	199.600	32.900 2	33.700 1	30.700 2	36.300 3	32.500 3	33.500 1
3	OMEGA	*	186.300	31.900 3	26.600 4	28.200 5	35.400 5	34.000 2	30.200 3
4	St. Charles	*	184.500	29.000 4	30.700 3	30.500 3	35.100 6	30.600 4	28.600 4
5	All-American	*	169.900	27.300 5	23.800 8	27.800 7	36.800 1T	28.900 5	25.300 6
6	USA Gymworld-UT	*	164.400	22.700 10	24.200 6	27.900 6	35.600 4	27.300 6	26.700 5
7	Broadway	*	158.000	27.100 6T	22.700 10	27.000 8	34.600 7	25.000 10	21.600 10
8	NEAG	*	156.400	22.800 9	25.000 5	25.800 10	33.100 10T	25.400 8T	24.300 8
9	South Coast	*	156.100	27.100 6T	24.000 7	23.900 11	34.000 8	22.100 12	25.000 7
10	Cal Star	*	155.300	24.600 8	23.600 9	26.300 9	33.800 9	25.500 7	21.500 11
11	St. Louis	*	153.500	22.500 11	21.600 12	28.600 4	33.100 10T	25.400 8T	22.300 9
12	Colorado Athletic	*	127.200	15.900 13	22.100 11	23.000 12	22.800 13T	24.300 11	19.100 12