

2014 BlackJack National

Meet Results

Men / 5 / 7-9

Feb 21-23, 2014

Session: 1B

Judge's Signatures

Rank	Num	Name	Gym							AA
1	239	Noa Happy	Calgary	11.100 2	10.300 2T	10.100 8T	9.400 7T	11.700 1	11.500 1	64.100 1
2	1250	Zachary Novkov-Bloom	World Class-NY	10.600 5	9.500 4	10.500 4	9.200 19T	11.500 2	10.500 9	61.800 2
3	1253	Caleb Cerniglia	World Class-NY	10.400 9T	10.300 2T	10.900 3	9.400 7T	10.700 4T	10.000 13T	61.700 3
4	818	Will Kinnick	Oceanside	10.400 9T	9.400 5	11.400 1	8.700 35T	10.900 3	10.800 4	61.600 4
5	396	Logan Kelley	Diamondback	9.900 14T	10.400 1	10.000 12T	9.300 11T	10.100 10	10.600 6T	60.300 5
6T	623	Niccolo Sciulli	IG Ohio	10.400 9T	7.000 29T	11.100 2	9.500 6	10.600 7	10.900 3	59.500 6T
6T	1249	David Niemi	World Class-NY	10.200 12	8.100 17	10.400 5	9.400 7T	10.700 4T	10.700 5	59.500 6T
8	238	Zachary Barrett	Calgary	10.700 3T	9.300 6	10.200 6T	8.900 31T	10.700 4T	9.500 20	59.300 8
9	240	Matt Reyes	Calgary	10.700 3T	9.100 9	9.800 18T	9.000 25T	10.000 11T	10.400 10	59.000 9
10	1198	Roman Saballos	Universal	10.100 13	9.200 7T	9.900 14T	8.900 31T	10.000 11T	10.600 6T	58.700 10
11	550	Chance Douglas	Gymcats	11.300 1	6.200 39T	10.200 6T	9.200 19T	9.700 15T	11.100 2	57.700 11
12	155	Benjamin Beachy	Arrowhead	9.500 20T	8.300 15	10.100 8T	9.600 4T	9.700 15T	10.100 12	57.300 12
13T	156	Dennis Adorjani	Arrowhead	10.500 6*	7.300 26	9.700 20T	9.200 19T	10.400 8	9.200 22	56.300 13T
13T	622	Colton Thomas	IG Ohio	10.500 6*	7.500 24	9.900 14T	8.900 31T	9.900 14	9.600 17T	56.300 13T
15	878	Bo Kelly	Rebounders	10.500 6T	7.200 27T	9.700 20T	9.900 1	9.100 26T	9.700 15T	56.100 15
16	876	Tyler McDaniel	Rebounders	9.500 20T	7.800 20T	9.200 25T	9.000 25T	9.500 19	10.600 6T	55.600 16
17	546	Max Poline	Gymcats	9.900 14T	7.900 18T	9.900 14T	9.600 4T	9.100 26T	9.000 23	55.400 17
18T	1269	Ayden Pagnani	AirTime	9.000 25	7.800 20T	9.400 23T	9.300 11T	9.400 20T	10.200 11	55.100 18T
18T	293	Avi Falk	Daggett	8.300 29	9.200 7T	10.000 12T	8.700 35T	9.200 24T	9.700 15T	55.100 18T
20	109	Ashton Nelson	AirTime	9.300 22T	7.000 29T	9.800 18T	9.400 7T	9.700 15T	9.600 17T	54.800 20
21	1248	Joshua Matthews	World Class-NY	6.600 44	9.000 10	10.100 8T	8.900 31T	10.300 9	8.900 24	53.800 21
22	111	Skye Schouten	AirTime	9.600 17T	8.500 12T	8.400 37T	9.300 11T	8.900 30T	8.700 25	53.400 22
23	110	Jeron Biesinger	AirTime	9.300 22T	8.500 12T	8.400 37T	8.000 42	8.900 30T	9.300 21	52.400 23
24	460	Lorenzo Diaz	Go For It	9.600 17T	7.700 22T	8.900 31T	9.300 11T	9.000 29	7.600 32	52.100 24
25	875	Benjamin Rosenberg	Rebounders	9.900 14T	7.000 29T	8.900 31T	9.800 2	8.900 30T	7.300 34T	51.800 25







2014 BlackJack National

Meet Results

Feb 21-23, 2014

Page: 2
Printed: 2/21/2014 11:55 AM

Men / 5 / 7-9
Session: 1B

Rank	Num	Name	Gym							AA
26	292	Christopher Koran	Daggett	8.600 27	7.700 22T	9.400 23T	9.000 25T	8.700 33T	8.000 29T	51.400 26
27T	461	Jace Hashimoto	Go For It	8.000 31T	8.900 11	9.000 29T	7.100 44	10.000 11T	8.200 28	51.200 27T
27T	462	Jaxson Moore	Go For It	9.600 17T	7.400 25	8.400 37T	9.300 11T	8.500 36	8.000 29T	51.200 27T
29T	93	Alex Garza	Acrovision	9.100 24	8.200 16	8.300 41	9.300 11T	9.400 20T	6.500 42T	50.800 29T
29T	106	Carter Grover	AirTime	7.900 33	8.400 14	8.700 34T	9.000 25T	8.400 37	8.400 27	50.800 29T
31	294	Ryan Anderson	Daggett	8.400 28	6.800 35T	10.100 8T	9.100 23T	8.600 35	7.500 33	50.500 31
32	1247	Luke Barnhart	World Class-NY	7.800 34T	6.900 34	9.900 14T	9.200 19T	9.300 23	6.800 40T	49.900 32
33	879	Ryan Jackson	Rebounders	8.200 30	7.000 29T	9.700 20T	8.700 35T	9.400 20T	6.800 40T	49.800 33
34	817	Alex Aarhus	Oceanside	7.800 34T	6.300 38	9.100 28	9.100 23T	7.800 40T	9.600 17T	49.700 34
35	750	Henry Pierce	Mismo	6.800 43	5.500 42	9.200 25T	9.700 3	9.600 18	8.500 26	49.300 35
36	291	Frederic Koran	Daggett	7.600 37T	7.000 29T	8.400 37T	9.300 11T	9.200 24T	7.200 36T	48.700 36
37	295	Curt Zyra	Daggett	7.700 36	7.900 18T	8.000 42T	9.000 25T	8.700 33T	7.200 36T	48.500 37
38	880	Jason Cox	Rebounders	8.700 26	6.700 37	9.000 29T	8.500 40	7.500 44	7.000 38T	47.400 38
39	1292	Lucas Mowry	Daggett	8.000 31T	6.800 35T	8.500 36	9.300 11T	7.700 43	6.500 42T	46.800 39
40	352	Nathanael Jones	Denali	7.600 37T	5.000 43	7.800 44	8.300 41	7.800 40T	10.000 13T	46.500 40
41	877	Jacob McDaniel	Rebounders	6.900 42	7.200 27T	8.000 42T	8.700 35T	7.800 40T	7.700 31	46.300 41
42	1144	Braden Childers	USA Gymworld-UT	7.000 41	6.100 41	9.200 25T	7.500 43	9.100 26T	7.000 38T	45.900 42
43	786	Dawson Gardner	North Davis	7.100 39T	6.200 39T	8.900 31T	9.000 25T	8.300 38	6.000 44	45.500 43
44	1145	Reed Webster	USA Gymworld-UT	7.100 39T	4.900 44	8.700 34T	8.600 39	8.200 39	7.300 34T	44.800 44

2014 BlackJack National

Meet Results







Feb 21-23, 2014

Page: 1
Printed: 2/21/2014 11:55 AM

Men / 5 / 10-11

Session: 1B

Judge's Signatures

Rank	Num	Name	Gym							AA
1	457	Koby Gabriel	Go For It	10.300 5	9.400 3	11.100 2	9.900 1	10.600 1	10.300 7	61.600 1
2	819	Drew Cacho	Oceanside	10.600 2	8.900 4	11.500 1	9.300 7	10.000 3T	11.000 1T	61.300 2
3	1252	Elliot Freeman	World Class-NY	10.500 3T	10.000 1	10.300 6T	9.600 4T	9.200 11T	10.500 6	60.100 3
4	547	Jordan Tobin	Gymcats	10.500 3T	8.700 6	10.700 4T	9.700 3	9.700 7T	10.700 4	60.000 4
5	548	Nickolas Tanouye	Gymcats	9.400 7	9.700 2	10.100 8	9.100 9T	10.000 3T	10.800 3	59.100 5
6	95	Nathan Vezina	Acrovision	10.900 1	8.800 5	9.500 10	9.500 6	10.100 2	9.800 8T	58.600 6
7	458	Kevin Laurino	Go For It	10.100 6	8.500 8	9.100 11T	9.600 4T	9.700 7T	9.300 10	56.300 7
8	459	Aaron Chandler	Go For It	8.900 9T	7.800 13	10.700 4T	9.800 2	9.800 6	9.200 11T	56.200 8
9	107	Kobe Anderson	AirTime	8.600 11	7.300 14	10.300 6T	8.600 16T	9.200 11T	11.000 1T	55.000 9
10	1146	Talon Petterson	USA Gymworld-UT	7.900 12T	8.200 10	10.800 3	9.200 8	9.600 9	9.200 11T	54.900 10
11	391	Jackson Stone	Diamondback	9.200 8	8.600 7	10.000 9	7.900 18	9.000 14T	9.800 8T	54.500 11
12	1270	Samson Fullmer	AirTime	7.700 14	8.000 12	9.100 11T	8.700 15	9.300 10	10.600 5	53.400 12
13	787	Baden Hearne	North Davis	7.600 15	7.100 15	8.000 17	8.800 12T	10.000 3T	7.500 15	49.000 13
14	748	Dominick Haney	Mismo	5.600 19	8.300 9	9.000 15	8.800 12T	9.000 14T	8.000 14	48.700 14
15T	1067	Sebastien Gonzales	TVAG	8.900 9T	5.800 17	9.100 11T	8.600 16T	7.000 18	9.200 11T	48.600 15T
15T	1068	Thomas Pratt	TVAG	7.900 12T	8.100 11	8.800 16	9.100 9T	8.200 16	6.500 17T	48.600 15T
17	1147	David Donaldson	USA Gymworld-UT	6.800 17	6.800 16	9.100 11T	8.900 11	9.200 11T	6.700 16	47.500 17
18	749	Mitchell Muralt	Mismo	6.500 18	5.300 18	7.000 19	8.800 12T	7.400 17	6.000 19	41.000 18
19	108	Neal Mugleston	AirTime	7.300 16	4.800 19	7.100 18	7.500 19	6.300 19	6.500 17T	39.500 19

2014 BlackJack National

Meet Results







Feb 21-23, 2014

Page: 1
Printed: 2/21/2014 11:55 AM

Men / 5 / 12+

Session: 1B

Judge's Signatures

Rank	Num	Name	Gym							AA
1	392	Christian Gabbard	Diamondback	11.100 1	10.000 1	11.100 1	9.800 1	10.700 1	10.600 3	63.300 1
2	394	Braden Cusson	Diamondback	10.200 3	8.900 2	10.100 2T	9.300 5T	10.100 2	11.000 1	59.600 2
3	395	Zachary Kane	Diamondback	10.700 2	7.500 7	9.300 5T	9.400 2T	8.800 5T	10.800 2	56.500 3
4	549	Caden Thomas	Gymcats	9.300 5T	7.900 6	10.100 2T	9.300 5T	8.700 7T	10.500 4T	55.800 4
5	96	Mateo Garza	Acrovision	10.000 4	8.300 3	9.200 7T	9.300 5T	9.200 4	9.400 8	55.400 5
6	1296	Fynn White	USA Gymworld-UT	9.300 5T	7.000 8	10.000 4	9.400 2T	9.400 3	9.800 7	54.900 6
7	1074	Jacob Bommersbach	Texas	9.300 5T	8.100 5	9.300 5T	9.400 2T	8.800 5T	9.100 9	54.000 7
8	393	Harrison Murdock	Diamondback	7.700 8	8.200 4	9.200 7T	7.200 9	8.700 7T	10.500 4T	51.500 8
9	1271	Tony Devey	AirTime	7.000 9	6.500 9	9.000 9	8.400 8	8.200 9	10.300 6	49.400 9

2014 BlackJack National

Team Results







Feb 21-23, 2014

Page: 1

Printed: 2/21/2014 11:55 AM

Men / 5 / All Ages

Session: 1B

Rank	Gym	Team	Score						
1	World Class-NY	*	186.100	31.500 4	29.800 1	31.800 2	28.400 5	32.900 1	31.700 4
2	Diamondback	*	184.300	32.000 2	29.300 2	31.200 3	28.500 4	30.900 3	32.400 2
3	Calgary	*	182.400	32.500 1	28.700 3	30.100 6	27.300 10T	32.400 2	31.400 5T
4	Gymcats	*	179.600	31.700 3	26.300 5	31.000 4	28.600 3	29.400 5	32.600 1
5	Go For It	*	176.200	30.000 5T	26.800 4	30.900 5	29.300 1	30.400 4	28.800 7
6	Oceanside	*	172.600	28.800 8	24.600 9	32.000 1	27.100 12	28.700 6T	31.400 5T
7	AirTime	*	171.400	28.200 9	25.400 6	29.500 8T	28.000 7	28.400 8	31.900 3
8	Rebounders	*	165.400	29.900 7	22.200 10	28.600 10	28.700 2	28.000 10	28.000 8
9	Acrovision	*	164.800	30.000 5T	25.300 7	27.000 11	28.100 6	28.700 6T	25.700 10
10	Daggett	*	159.600	25.300 10	24.800 8	29.500 8T	27.700 8	27.100 11	25.200 11
11	USA Gymworld-UT	*	158.300	24.300 11	22.000 11	30.000 7	27.500 9	28.200 9	26.300 9
12	Mismo	*	139.000	18.900 14	19.100 12	25.200 12	27.300 10T	26.000 12	22.500 12