

2014 BlackJack National

Meet Results







Feb 21-23, 2014

Page: 1
Printed: 2/23/2014 3:40 PM

Men / 6 / 8-9

Session: 7A

Judge's Signatures

Rank	Num	Name	Gym							AA
1	553	Hudson Harms	Gymcats	11.000 2	10.300 4	10.500 2T	9.600 1T	11.500 1	11.500 2	64.400 1
2	1116	Dylan Nelson	USA Flairs	10.400 5	10.800 2	11.000 1	8.800 12T	11.100 2	11.600 1	63.700 2
3	147	Parker Thackston	Arena	9.900 8	11.000 1	10.500 2T	9.400 4	9.600 9	10.100 4	60.500 3
4	1117	Sonnie Williams	USA Flairs	11.400 1	8.400 9	8.900 17	8.900 10T	9.900 5T	10.400 3	57.900 4
5	1118	Ryan Sovchik	USA Flairs	8.100 15	10.700 3	10.400 5	8.800 12T	9.400 10T	10.000 5	57.400 5
6	1114	Kyler Powell	USA Flairs	9.600 10T	9.700 5	9.800 7	8.600 14	9.800 7	9.800 6T	57.300 6
7	1284	Lukas Moumouris	Star Center	9.800 9	8.200 11	9.500 11	9.600 1T	10.200 3	9.800 6T	57.100 7
8	1086	Isaac Pham	Turner	10.500 3T	8.100 12	9.600 10	9.200 7T	9.900 5T	9.700 8T	57.000 8
9	103	Daniel Romalia	Active	10.200 6	7.500 16	10.500 2T	9.300 5T	9.700 8	9.700 8T	56.900 9
10	1085	Nicolas Hamilton	Turner	10.500 3T	8.300 10	9.200 14	8.900 10T	9.400 10T	9.400 11	55.700 10
11	1044	Trevor Clark	Star Center	9.300 12	9.200 6	9.400 12	9.200 7T	8.700 13	9.000 14T	54.800 11
12	1119	Mason Shea	USA Flairs	8.800 14	9.000 7	10.000 6	8.400 15T	8.600 14	9.500 10	54.300 12
13	1043	Maxwell Reed	Star Center	10.000 7	7.100 17	9.100 15T	8.400 15T	10.100 4	9.000 14T	53.700 13
14	146	Janora Koch-Jared	Arena	9.100 13	8.000 13	9.300 13	9.000 9	8.500 15	9.300 12	53.200 14
15	1115	Elijio Ledesma	USA Flairs	8.000 16	8.700 8	9.700 8T	9.300 5T	7.800 17	9.100 13	52.600 15
16	1264	Evan McGrath	Xtreme Altitude	9.600 10T	7.700 15	9.100 15T	7.800 17	9.400 10T	8.400 16	52.000 16
17	188	Cameron Rich	Barefoot	7.700 17	7.900 14	9.700 8T	9.500 3	8.000 16	7.600 17	50.400 17

2014 BlackJack National

Meet Results

Feb 21-23, 2014

Page: 1
Printed: 2/23/2014 3:40 PM

Men / 6 / 10-11

Session: 7A

Judge's Signatures

Rank	Num	Name	Gym							AA
1	479	Matthew Travaglini	Travaglini Gym & More	10.800 2	10.500 7	11.200 1	9.700 2T	10.500 4T	11.500 1	64.200 1
2	1232	Armando Vistacion	Victory-CA	10.300 6	10.700 6	10.300 10	9.700 2T	10.800 1T	11.000 3T	62.800 2
3	102	Nathan Yearous	Active	10.400 4T	10.800 4T	10.500 6T	9.000 14T	10.800 1T	10.800 7T	62.300 3
4	1233	Benjamin Chung	Victory-CA	9.500 14T	11.100 1	10.900 2	9.000 14T	10.500 4T	11.000 3T	62.000 4
5	551	Justin Csizmas	Gymcats	10.600 3	10.900 3	10.200 11	9.300 8T	10.600 3	10.100 12	61.700 5
6	372	Roman Robitsky	Desert	10.900 1	10.800 4T	10.000 13T	9.400 6T	10.100 7T	10.200 11	61.400 6
7	526	Judah Sung	GymWorld Central	9.900 11	10.300 9	10.600 4T	9.400 6T	10.000 9	10.400 9T	60.600 7
8	213	Tomohiro Kawada	CGC Champions	9.100 20T	10.100 10T	10.600 4T	9.100 12T	10.100 7T	10.900 6	59.900 8
9	99	Brian Cloutier	Active	10.000 9T	10.100 10T	10.000 13T	8.900 20T	10.400 6	10.400 9T	59.800 9
10	478	Noah Sullivan	Gym & More	9.400 17	9.600 13T	10.500 6T	9.500 5	9.300 14T	10.800 7T	59.100 10
11	1108	Tres Walker	USA Flairs	10.000 9T	9.400 15	10.100 12	8.700 26	9.800 10T	11.000 3T	59.000 11
12	477	Brendon Lewis	Gym & More	9.500 14T	11.000 2	9.700 16T	10.000 1	9.100 16T	8.500 30T	57.800 12
13	480	Kevin Xiong	Gym & More	9.100 20T	9.600 13T	10.400 9	9.200 11	8.800 22T	9.300 21T	56.400 13
14	297	Joshua Privedenyuk	Daggett	9.000 24T	6.400 38	10.800 3	8.900 20T	9.800 10T	11.400 2	56.300 14
15	1255	Jared Lamson	World Class-NY	10.100 8	9.100 17T	9.300 20T	8.200 32T	9.300 14T	9.900 13	55.900 15
16	296	Christopher Hiser	Daggett	9.300 18T	8.000 22T	10.500 6T	9.300 8T	8.500 25T	9.500 16T	55.100 16
17	881	Matthew Rosendahl	Rebounders	9.300 18T	8.400 20	9.400 19	9.000 14T	9.600 13	9.300 21T	55.000 17
18	100	Alex Taylor	Active	10.200 7	8.000 22T	9.900 15	8.400 29	8.700 24	9.400 19T	54.600 18
19	1256	William Zheng	World Class-NY	8.200 29	9.300 16	9.700 16T	9.000 14T	9.100 16T	8.600 29	53.900 19
20	941	Mitchell Hallmark	SD United	9.600 13	9.100 17T	9.300 20T	8.000 36T	8.800 22T	8.300 35T	53.100 20
21	527	Marcus Macius	GymWorld Central	8.000 31T	10.100 10T	9.200 22T	9.000 14T	8.000 35T	8.400 32T	52.700 21
22	298	Shama Privedenyuk	Daggett	8.000 31T	9.000 19	8.600 31	9.100 12T	8.400 27T	9.300 21T	52.400 22
23	625	Taso Callanan	IG Ohio	9.100 20T	7.600 26	8.400 33	9.000 14T	8.100 34	9.700 15	51.900 23
24	212	Austin Robertson	CGC Champions	8.300 27T	10.400 8	9.600 18	8.300 30T	8.200 30T	7.000 42	51.800 24
25	528	Miles Sullivan	GymWorld Central	8.500 26	7.900 24	8.800 28	8.800 24T	8.900 20T	8.700 28	51.600 25







2014 BlackJack National

Meet Results

Feb 21-23, 2014

Page: 2
Printed: 2/23/2014 3:40 PM

Men / 6 / 10-11
Session: 7A

Rank	Num	Name	Gym							AA
26	1262	David Varra	Xtreme Altitude	7.500 36	8.100 21	9.000 26	7.700 41T	9.800 10T	9.400 19T	51.500 26
27	1106	Jarek Dillon	USA Flairs	9.500 14T	6.600 34T	8.700 29T	9.700 2T	9.000 18T	7.500 39	51.000 27
28	1069	Nicholas Allard	TVAG	7.000 41T	7.500 27	9.200 22T	9.300 8T	8.500 25T	9.300 21T	50.800 28
29	626	Anthony Sciulli	IG Ohio	7.400 37	7.200 30	8.900 27	8.900 20T	8.200 30T	9.300 21T	49.900 29
30T	788	Jarron Messerly	North Davis	10.400 4T	6.500 36T	7.900 39*	7.800 40	8.400 27T	8.300 35T	49.300 30T
30T	1254	Jackson Domurad	World Class-NY	9.100 20T	6.800 33	7.900 39*	8.100 34T	9.000 18T	8.400 32T	49.300 30T
32	624	George Callanan	IG Ohio	9.800 12	4.500 43	8.700 29T	8.300 30T	8.200 30T	9.500 16T	49.000 32
33	1105	Luciano Ledesma	USA Flairs	8.100 30	7.300 28T	8.300 34T	7.900 38T	8.300 29	9.000 27	48.900 33
34	717	Chase Mussman	Mercury	7.700 35	7.000 32	9.200 22T	7.700 41T	7.300 39	9.500 16T	48.400 34
35	1107	Keegan Helton	USA Flairs	8.300 27T	6.000 39T	9.200 22T	5.700 44	8.900 20T	9.800 14	47.900 35
36	716	Ian Bollinger	Mercury	7.100 39T	7.300 28T	8.500 32	7.900 38T	7.100 41	9.200 26	47.100 36
37	1040	Grant Faulkner	Star Center	9.000 24T	5.100 41T	8.300 34T	8.200 32T	8.000 35T	8.400 32T	47.000 37
38	1039	Emilio Lozano-Quiroga	Star Center	7.300 38	6.600 34T	7.200 41T	8.900 20T	8.200 30T	8.500 30T	46.700 38
39	1261	Ephraim Hinkle	Xtreme Altitude	7.000 41T	7.700 25	8.100 36	8.100 34T	7.600 38	7.900 38	46.400 39
40	101	Wyatt Searcey	Active	8.000 31T	7.100 31	8.000 37T	8.600 27	7.200 40	7.400 40	46.300 40
41	1084	Ben Kloesel	Turner	7.900 34	5.100 41T	8.000 37T	8.500 28	7.900 37	7.300 41	44.700 41
42	847	Derek Webb	Pinnacles-UT	7.000 41T	6.500 36T	7.200 41T	7.400 43	6.000 43	8.100 37	42.200 42
43	942	Garrett Rice	SD United	7.100 39T	6.000 39T	7.000 43	8.800 24T	6.700 42	6.500 43	42.100 43
44	848	Porter Bernstein	Pinnacles-UT	5.000 44	2.500 44	6.400 44	8.000 36T	5.500 44	6.300 44	33.700 44
45	1099	Robbie Brown	Twister	0.000 45	0.000 45	0.000 45	0.000 45	0.000 45	0.000 45	0.000 45

2014 BlackJack National

Meet Results







Feb 21-23, 2014

Page: 1
Printed: 2/23/2014 3:40 PM

Men / 6 / 12+

Session: 7A

Judge's Signatures







Rank	Num	Name	Gym							AA
1	481	Kai Chun	Gym & More	10.600 1	11.400 1	10.300 2	9.400 5T	10.300 1	11.100 1	63.100 1
2	529	Jonah Kraenzel	GymWorld Central	10.500 2	9.800 3	9.700 6	9.500 4	9.900 2T	9.800 5	59.200 2
3	1235	Sjors Lap	Victory-CA	9.600 5	9.500 4	9.300 10	9.700 3	9.900 2T	10.900 2T	58.900 3
4	944	Brett Potomac	SD United	8.700 8T	7.600 11	10.100 3T	9.900 1	9.700 4	10.900 2T	56.900 4
5	945	Nicholas Schottle	SD United	9.700 4	7.700 8T	8.700 13	9.800 2	9.500 5	10.000 4	55.400 5
6	530	Michael Lee-Pack	GymWorld Central	9.000 7	8.200 7	10.700 1	9.300 9T	8.100 13	9.700 6T	55.000 6
7	215	Weston Sitton	CGC Champions	7.800 15	10.200 2	10.100 3T	8.800 11T	8.200 12	9.700 6T	54.800 7
8	1111	Matthew Bujor	USA Flairs	8.500 12	8.700 5	9.400 9	8.800 11T	9.000 8T	9.400 9	53.800 8
9	186	Zachary Short	Barefoot	8.700 8T	8.600 6	9.800 5	8.200 19	9.000 8T	8.500 17	52.800 9
10	1109	Jeffrey Maxwell	USA Flairs	8.700 8T	7.300 12	8.600 14	9.400 5T	9.300 6	8.900 13T	52.200 10
11	214	Ben Sichel	CGC Champions	8.700 8T	7.200 13	9.600 7	9.300 9T	7.800 15	8.900 13T	51.500 11
12	531	Brandon Rhode	GymWorld Central	9.900 3	7.700 8T	7.300 17	8.800 11T	7.700 16	8.800 16	50.200 12
13	882	Owen Lawler	Rebounders	8.100 14	6.700 15	8.800 12	8.600 17T	8.900 10	9.000 12	50.100 13
14	1113	Hayden NeSmith	USA Flairs	7.000 16T	6.000 18	9.500 8	8.700 15T	9.100 7	9.700 6T	50.000 14
15	943	Zach Petrie	SD United	8.200 13	7.700 8T	8.200 15	9.400 5T	7.300 17	9.100 11	49.900 15
16	216	Braxton Schwarte-Boyd	CGC Champions	7.000 16T	6.800 14	9.100 11	8.600 17T	8.500 11	8.900 13T	48.900 16
17	789	Brown Bergen	North Davis	6.600 18	6.100 17	7.600 16	8.800 11T	7.900 14	8.000 18	45.000 17
18	187	Kaden Lunt	Barefoot	9.200 6	5.000 19	6.500 18	9.400 5T	5.500 18T	9.300 10	44.900 18
19	744	Dylan Harbo	Mid-Com	6.500 19	6.200 16	6.200 19	8.700 15T	5.500 18T	6.100 19	39.200 19

2014 BlackJack National

Team Results

Feb 21-23, 2014

Page: 1
 Printed: 2/23/2014 3:40 PM
 Men / 6 / All Ages
 Session: 7A

Rank	Gym	Team	Score						
1	Gym & More	*	188.600	30.900 2	32.900 1	32.100 1	29.200 1	30.100 4	33.400 1
2	USA Flairs	*	186.700	31.800 1	31.200 3	31.500 2	28.400 3T	30.800 3	33.000 2
3	Victory-CA	*	183.700	29.400 5	31.300 2	30.500 5	28.400 3T	31.200 1	32.900 3
4	Active	*	179.700	30.800 3	28.900 6	31.000 3T	27.200 8T	30.900 2	30.900 4
5	GymWorld Central	*	178.400	30.300 4	30.200 5	31.000 3T	28.200 5	28.800 6	29.900 7
6	CGC Champions	*	170.600	26.100 12	30.700 4	30.300 6	27.200 8T	26.800 10T	29.500 8
7	SD United	*	167.700	28.000 8	24.500 8T	28.100 8	29.100 2	28.000 7	30.000 6
8	Star Center	*	166.100	29.100 6	24.500 8T	28.000 9	27.700 6	29.000 5	27.800 10
9	Daggett	*	163.800	26.300 10T	23.400 11	29.900 7	27.300 7	26.700 12	30.200 5
10	World Class-NY	*	159.100	27.400 9	25.200 7	26.900 10	25.300 13	27.400 8	26.900 11
11	Turner	*	157.400	28.900 7	21.500 12T	26.800 11	26.600 11	27.200 9	26.400 12
12	IG Ohio	*	150.800	26.300 10T	19.300 15	26.000 13T	26.200 12	24.500 13	28.500 9
13	Xtreme Altitude	*	149.900	24.100 14	23.500 10	26.200 12	23.600 14	26.800 10T	25.700 13
14	Barefoot	*	148.100	25.600 13	21.500 12T	26.000 13T	27.100 10	22.500 14	25.400 14