

2014 BlackJack National

Meet Results

Feb 21-23, 2014

Page: 1
Printed: 2/23/2014 8:37 PM

Men / 5 / 7-9

Session: 8B

Judge's Signatures

Rank	Num	Name	Gym							AA
1	368	Reece Brenner	Desert	11.200 8T	9.500 17T	11.200 7T	10.000 1T	11.400 5T	11.500 2	64.800 1
2	370	Furious Hoskins	Desert	11.200 8T	10.600 2T	11.000 13T	9.400 13T	11.500 3T	10.800 9T	64.500 2
3	40	Kellan Stodden	5280 Gym	10.500 24T	10.200 5T	11.500 3T	9.500 9T	10.900 11	11.800 1	64.400 3
4T	1226	Matthew Osgood	Victory-CA	11.400 4T	10.000 8T	11.600 2	9.700 4T	11.100 9	10.500 14T	64.300 4T
4T	570	Nicolai Vazquez	Gymnastics World-CA	11.300 6T	10.400 4	11.200 7T	9.300 18T	11.200 8	10.900 6T	64.300 4T
6	38	David Gardner	5280 Gym	10.800 21T	10.000 8T	11.200 7T	9.600 7T	11.500 3T	10.400 16T	63.500 6
7	935	Miki Korol	SD United	9.000 49T	11.000 1	12.000 1	9.300 18T	11.400 5T	10.500 14T	63.200 7
8T	660	Luke Bussmann	Lakeshore	11.200 8T	9.600 15T	10.800 18T	9.500 9T	11.600 2	9.800 35T	62.500 8T
8T	859	Evan Fields	Platinum	11.000 13T	9.400 20T	10.700 22T	10.000 1T	10.300 25	11.100 3T	62.500 8T
10	36	Braeden Nelson-Archer	5280 Gym	11.600 3	9.200 24	11.200 7T	9.000 33T	11.000 10	10.400 16T	62.400 10
11	1231	Troy Nuesca	Victory-CA	11.800 1	9.100 25T	10.900 16T	8.200 58T	11.300 7	10.700 12T	62.000 11
12	940	Heemee Ton	SD United	9.800 34T	10.000 8T	11.400 5	9.100 30T	10.200 26T	11.100 3T	61.600 12
13	6	Isaiah Escalante	20 Mile	11.000 13T	9.400 20T	10.800 18T	9.400 13T	10.500 21T	10.200 24T	61.300 13
14	832	Tyler Brown	Pacific Coast	10.700 23	9.700 14	11.000 13T	9.500 9T	10.700 14T	9.600 38T	61.200 14
15T	662	Jelani Scott	Lakeshore	11.300 6T	8.400 38T	11.200 7T	9.700 4T	10.500 21T	10.000 31T	61.100 15T
15T	661	Austin Bussmann	Lakeshore	10.900 16T	10.100 7	10.900 16T	9.100 30T	10.200 26T	9.900 34	61.100 15T
17	1227	Bobby Crownover	Victory-CA	11.200 8T	10.000 8T	9.700 41T	8.700 46T	10.100 30T	10.900 6T	60.600 17
18	913	Michael De La Garrigue	SCEGA	10.000 27T	9.500 17T	10.200 31T	9.400 13T	10.700 14T	10.700 12T	60.500 18
19T	824	Robbie Grangetto	Pacific Coast	10.900 16*	8.700 33T	10.200 31T	8.800 38T	10.800 12T	11.000 5	60.400 19T
19T	857	Ty Jordan	Platinum	10.900 16*	7.600 46T	10.700 22T	9.900 3	10.500 21T	10.800 9T	60.400 19T
21T	858	Brendan Strom	Platinum	11.200 8T	7.600 46T	10.400 28T	9.100 30T	11.700 1	10.300 18T	60.300 21T
21T	14	Nate Swayne	20 Mile	10.000 27T	8.400 38T	11.000 13T	9.200 24T	10.800 12T	10.900 6T	60.300 21T
23	371	Easton Magliarditi	Desert	9.300 43T	10.000 8T	10.700 22T	8.800 38T	10.600 18T	10.800 9T	60.200 23
24	4	Charlie Dieringer	20 Mile	11.400 4T	9.300 23	11.300 6	9.300 18T	9.300 47T	9.200 43T	59.800 24
25	474	Tristan Wayne	Golden	9.800 34T	10.200 5T	10.200 31T	9.400 13T	9.800 37T	10.300 18T	59.700 25







2014 BlackJack National

Meet Results

Feb 21-23, 2014

Page: 2
Printed: 2/23/2014 8:37 PM

Men / 5 / 7-9
Session: 8B

Rank	Num	Name	Gym							AA
26	564	Anthony Curtis	Gymnastics World-CA	9.300 43T	9.100 25T	10.800 18T	9.200 24T	10.700 14T	10.300 18T	59.400 26
27T	5	Jackson Pearl	20 Mile	9.900 30*	9.600 15T	11.500 3T	9.300 18T	9.100 50T	9.800 35T	59.200 27T
27T	997	Devin Harman	South Coast	9.900 30*	9.500 17T	10.400 28T	9.000 33T	10.100 30T	10.300 18T	59.200 27T
29	1003	Kieran Cacciatore	South Coast	10.800 21T	9.100 25T	10.000 35T	9.200 24T	10.200 26T	9.000 46T	58.300 29
30	407	Franco Cachay	Elite Gym - SD	10.100 26	8.300 43T	9.500 46	9.400 13T	10.600 18T	10.300 18T	58.200 30
31	1005	Judah Fulbright	South Coast	10.900 16T	8.700 33T	9.700 41T	9.300 18T	10.000 35	9.400 41	58.000 31
32	934	Asa Traylor	SD United	9.900 30T	9.800 13	10.000 35T	8.800 38T	9.300 47T	10.100 28T	57.900 32
33	365	Easton Leech	Desert	10.900 16T	8.200 45	9.700 41T	8.800 38T	10.200 26T	10.000 31T	57.800 33
34	34	Lucas Deharsh	5280 Gym	9.700 36T	9.400 20T	11.100 12	9.300 18T	9.500 43T	8.500 57	57.500 34
35	569	Wesley Ishida	Gymnastics World-CA	9.600 39T	7.400 48	9.900 38T	9.200 24T	10.500 21T	10.300 18T	56.900 35
36	1225	Christopher Bradford	Victory-CA	11.700 2	9.000 29T	8.100 62	9.000 33T	8.800 54T	10.100 28T	56.700 36
37	825	Sam Price	Pacific Coast	11.000 13T	8.400 38T	8.800 53T	9.600 7T	9.400 46	9.300 42	56.500 37
38	999	Drake Shallahamer	South Coast	10.000 27T	9.000 29T	9.100 51	8.900 37	10.100 30T	9.200 43T	56.300 38
39	916	Kadin Richardson	SCEGA	9.700 36T	7.000 53	10.800 18T	8.800 38T	10.100 30T	9.700 37	56.100 39
40	915	Kaleb Meier	SCEGA	8.300 54	10.600 2T	10.200 31T	8.800 38T	8.500 57	9.600 38T	56.000 40
41	369	Jack Jelinek	Desert	9.600 39T	7.200 49	8.700 55	9.700 4T	10.100 30T	10.200 24T	55.500 41
42	960	Christopher Hou	Seawind	10.500 24T	8.300 43T	10.000 35T	9.200 24T	9.800 37T	7.600 63	55.400 42
43T	7	Alex Smith	20 Mile	9.400 42	8.600 35T	10.700 22T	8.600 48T	9.100 50T	8.600 54T	55.000 43T
43T	211	Myles Thompson	CGC Champions	8.000 56	9.100 25T	10.600 27	7.600 64T	9.700 40T	10.000 31T	55.000 43T
45	924	Garrison Jones	SCEGA	7.500 59T	9.000 29T	10.700 22T	9.000 33T	9.900 36	8.800 50T	54.900 45
46	189	Connor Rich	Barefoot	8.800 51T	8.400 38T	9.800 40	8.000 60T	9.600 42	10.100 28T	54.700 46
47	939	Luca Flores	SD United	9.000 49T	7.100 50T	9.700 41T	8.500 50T	10.700 14T	9.600 38T	54.600 47
48	922	Haydon Hill	SCEGA	7.900 57	6.000 57T	9.900 38T	9.500 9T	9.800 37T	10.200 24T	53.300 48
49	925	Cade Copeland	SCEGA	7.500 59T	8.400 38T	10.300 30	8.500 50T	9.500 43T	8.700 52T	52.900 49
50	923	Noah Harper	SCEGA	8.200 55	9.000 29T	9.600 45	8.000 60T	9.500 43T	8.200 59T	52.500 50







2014 BlackJack National

Meet Results

Feb 21-23, 2014

Page: 3
Printed: 2/23/2014 8:37 PM

Men / 5 / 7-9
Session: 8B

Rank	Num	Name	Gym							AA
51	1001	Jedediah Serrep	South Coast	9.900 30T	6.400 56	8.600 56T	8.000 60T	9.300 47T	9.000 46T	51.200 51
52T	961	Drew Vance	Seawind	6.000 66	8.600 35T	8.900 52	8.200 58T	10.600 18T	8.200 59T	50.500 52T
52T	1000	Matthew Blam	South Coast	7.500 59T	7.100 50T	9.200 49T	8.300 55T	8.200 61	10.200 24T	50.500 52T
52T	35	Blake Jones	5280 Gym	9.600 39T	5.000 63T	9.400 47	8.800 38T	9.000 52	8.700 52T	50.500 52T
55	742	Jack Wanichek	Mid-Com	8.800 51T	6.900 54	8.300 60T	8.700 46T	8.900 53	8.800 50T	50.400 55
56	826	Ethan Andersen	Pacific Coast	9.200 46T	7.100 50T	9.200 49T	8.500 50T	8.400 58	7.700 62	50.100 56
57	914	Jonah Stratton	SCEGA	9.100 48	6.000 57T	8.000 63	9.200 24T	8.700 56	9.000 46T	50.000 57
58	13	Nathan Moses	20 Mile	8.800 51T	6.500 55	8.300 60T	8.600 48T	8.300 59T	9.100 45	49.600 58
59	1002	Lucas Aguilera	South Coast	9.200 46T	5.100 61T	8.800 53T	8.400 53T	8.300 59T	9.000 46T	48.800 59
60	33	Kiran Goldstein	5280 Gym	9.700 36T	5.700 59T	7.800 64	8.400 53T	8.100 62	8.600 54T	48.300 60
61	938	Diego Saucedo	SD United	7.100 64	4.800 65	9.300 48	8.300 55T	9.700 40T	8.600 54T	47.800 61
62	1004	Charles Victorio	South Coast	7.400 63	8.600 35T	8.400 59	7.800 63	7.600 65	7.200 65	47.000 62
63	917	Colin Stokes	SCEGA	7.700 58	5.100 61T	8.500 58	8.300 55T	8.800 54T	8.400 58	46.800 63
64	37	Mason Martinez	5280 Gym	9.300 43T	5.000 63T	7.500 65	8.800 38T	8.000 63	7.300 64	45.900 64
65	1006	Cullen Sullivan	South Coast	7.000 65	5.700 59T	8.600 56T	7.000 66	7.900 64	8.000 61	44.200 65
66	1230	Ryan Weber	Victory-CA	7.500 59T	4.100 66	6.000 66	7.600 64T	6.900 66	7.000 66	39.100 66

2014 BlackJack National

Meet Results

Feb 21-23, 2014

Page: 1
Printed: 2/23/2014 8:38 PM

Men / 5 / 10-11

Session: 8B

Judge's Signatures







Rank	Num	Name	Gym							AA
1	566	Dominic Cureton	Gymnastics World-CA	11.400 1T	10.200 3T	11.500 1	9.300 6T	10.900 2T	11.800 1	65.100 1
2	919	David Harris	SCEGA	10.800 6	10.500 1	10.800 2T	9.000 11T	11.300 1	11.100 4	63.500 2
3	831	Jacob Rewa	Pacific Coast	11.300 3	10.400 2	9.800 9	9.500 2T	10.000 8T	11.000 5T	62.000 3
4	830	Logan Lidster	Pacific Coast	8.500 21	10.200 3T	10.300 4	9.400 5	10.900 2T	11.700 2	61.000 4
5	937	Nico Del Nero Pires	SD United	11.400 1T	8.700 11	9.200 16	9.500 2T	10.700 4	10.800 7	60.300 5
6	476	Leo Tahmasebian	Golden	10.400 8	9.300 8T	9.600 12T	9.700 1	9.900 11	11.300 3	60.200 6
7	568	Robert Castellero	Gymnastics World-CA	11.100 5	10.000 6T	9.700 10T	9.000 11T	10.000 8T	9.700 12T	59.500 7
8	963	Robert Jessup	Seawind	9.200 16	10.000 6T	10.200 5T	9.500 2T	10.100 6T	9.800 10T	58.800 8
9	9	Andrew Huey	20 Mile	10.100 10	8.800 10	10.200 5T	9.100 9T	10.400 5	9.800 10T	58.400 9
10	856	Zach Bowman	Platinum	10.600 7	8.500 12T	10.800 2T	8.900 13T	10.000 8T	9.000 18T	57.800 10
11	174	Michael Stirling	Desert	10.300 9	10.100 5	9.400 15	8.300 23T	9.600 14T	10.000 9	57.700 11
12	1228	James Gamboa	Victory-CA	11.200 4	9.300 8T	8.300 28T	8.200 25T	9.400 16	11.000 5T	57.400 12
13	828	Tyler Jordan	Pacific Coast	9.300 15	8.000 15T	9.600 12T	9.100 9T	8.400 27	9.000 18T	53.400 13
14	998	Michael Libovner	South Coast	9.800 11	7.400 24	8.800 22T	8.300 23T	9.800 12	9.000 18T	53.100 14
15T	567	Ryan Scandurra	Gymnastics World-CA	9.700 12*	6.500 28	8.800 22T	8.800 16T	9.700 13	9.000 18*	52.500 15T
15T	8	Alex Hunter	20 Mile	9.700 12*	8.000 15T	9.600 12T	8.200 25T	8.500 26	8.500 25	52.500 15T
15T	475	Cole Kinson	Golden	9.600 14	6.700 27	9.100 17T	8.900 13T	9.200 18T	9.000 18*	52.500 15T
18	962	Jack Muir	Seawind	7.600 26T	8.000 15T	10.100 7T	7.600 31T	9.600 14T	9.500 15	52.400 18
19	965	Evan Keiffer	Seawind	8.000 24	8.000 15T	9.000 20T	8.800 16T	9.300 17	9.200 17	52.300 19
20	968	William Bacon	Seawind	8.800 19	7.800 19T	9.100 17T	8.600 19	9.200 18T	8.000 30T	51.500 20
21	918	Noah Garner	SCEGA	7.500 29	7.500 23	10.100 7T	8.200 25T	10.100 6T	8.000 30T	51.400 21
22	936	Cian Wheeler	SD United	9.100 17	7.800 19T	8.800 22T	7.900 29	8.800 22	8.200 26T	50.600 22
23	964	Graham Bubnack	Seawind	7.700 25	7.800 19T	8.500 26	8.900 13T	8.000 30	9.400 16	50.300 23
24T	829	Mason Gross	Pacific Coast	9.000 18	6.000 30T	8.800 22T	9.300 6T	6.900 31	10.100 8	50.100 24T
24T	11	Chase Santorno	20 Mile	8.400 22	8.500 12T	7.800 32	7.800 30	8.600 23T	9.000 18T	50.100 24T

2014 BlackJack National

Meet Results

Feb 21-23, 2014

Page: 2
 Printed: 2/23/2014 8:38 PM
 Men / 5 / 10-11
 Session: 8B

Rank	Num	Name	Gym							AA
26T	966	Nathan Tapia	Seawind	7.600 26T	6.100 29	9.100 17T	8.000 28	9.200 18T	9.700 12T	49.700 26T
26T	827	Cruz Aviles	Pacific Coast	8.300 23	8.200 14	8.000 31	9.300 6T	8.200 28T	7.700 32	49.700 26T
28T	10	Logan Indge	20 Mile	7.100 30	7.300 25	9.000 20T	7.600 31T	8.900 21	9.700 12T	49.600 28T
28T	1281	Damir Schebler	5280 Gym	8.600 20	6.000 30T	9.700 10T	8.500 20	8.600 23T	8.200 26T	49.600 28T
30	920	Christian Ryan	SCEGA	7.600 26T	7.800 19T	8.400 27	8.400 21T	8.600 23T	8.100 29	48.900 30
31	996	Iliya Shofman	South Coast	5.500 32	7.000 26	8.300 28T	8.700 18	8.200 28T	8.200 26T	45.900 31
32	967	Jacob Steuernagel	Seawind	6.700 31	5.300 32	8.100 30	8.400 21T	6.100 32	8.700 24	43.300 32

2014 BlackJack National







Meet Results

Feb 21-23, 2014

Page: 1
Printed: 2/23/2014 8:38 PM

Men / 5 / 12+
Session: 8B

Judge's Signatures







Rank	Num	Name	Gym							AA
1	12	David Bancroft	20 Mile	10.400 1	9.300 2	9.800 2	8.900 1	10.800 1	10.000 2	59.200 1
2	921	Cory LeBrescu	SCEGA	9.200 2	9.400 1	10.000 1	8.400 2	10.600 2	10.100 1	57.700 2
3	969	Leif Bishop	Seawind	6.800 3	5.400 3	9.200 3	8.200 3	8.800 3	8.200 3	46.600 3

2014 BlackJack National

Team Results

Feb 21-23, 2014

Page: 1
 Printed: 2/23/2014 8:37 PM
 Men / 5 / All Ages
 Session: 8B

Rank	Gym	Team	Score						
1	Desert	*	192.600	33.300 4	30.700 2	32.900 5T	29.100 1	33.500 1	33.100 2
2	Gymnastics World-CA	*	191.500	33.800 2	30.600 3T	33.500 3	27.800 10	32.800 3T	33.000 3
3	5280 Gym	*	190.800	32.900 7	29.600 6	33.900 1	28.400 4	33.400 2	32.600 4T
4	Pacific Coast	*	189.700	33.200 5	30.300 5	31.500 10	28.600 3	32.400 8	33.700 1
5	Victory-CA	*	188.900	34.900 1	29.300 7	32.200 8T	27.400 13	32.500 6T	32.600 4T
6	SD United	*	188.400	31.100 10	30.800 1	33.400 4	27.900 9	32.800 3T	32.400 6
7T	20 Mile	*	186.100	32.800 8	28.300 8	33.800 2	28.000 7T	32.100 10	31.100 9
7T	SCEGA	*	186.100	30.500 11	30.600 3T	32.300 7	28.100 6	32.600 5	32.000 8
9	Lakeshore	*	184.700	33.400 3	28.100 9	32.900 5T	28.300 5	32.300 9	29.700 12
10	Platinum	*	184.500	33.100 6	25.500 13	32.200 8T	29.000 2	32.500 6T	32.200 7
11	South Coast	*	177.200	31.700 9	27.600 10	30.100 12	27.500 12	30.400 12	29.900 11
12	Seawind	*	172.800	28.500 13	26.900 11	30.300 11	27.600 11	30.500 11	29.000 13
13	Golden	*	172.400	29.800 12	26.200 12	28.900 13	28.000 7T	28.900 13	30.600 10