

2015 BlackJack

Meet Results







Feb 20-22, 2015

Page: 1
Printed: 2/22/2015 2:24 PM

Men / 6 / 8-9

Session: 7-C

Judge's Signatures

Rank	Num	Name	Gym							AA
1	949	Maxwell Odden	North Valley	10.800 4T	11.100 2	11.900 1	9.700 6	11.400 4	11.400 1T	66.300 1
2	947	Evan Weber	North Valley	10.900 2T	10.700 4	11.100 3	9.800 4T	11.600 3	11.400 1T	65.500 2
3	950	Orlando Baez	North Valley	10.500 6T	11.600 1	10.900 4	10.100 1T	11.900 1	10.300 6T	65.300 3
4	948	Malachi Archer	North Valley	11.100 1	10.000 8	11.800 2	10.100 1T	10.800 5T	10.800 3T	64.600 4
5	1352	Troy Nuesca	Victory-CA	10.900 2T	10.200 6	10.500 5	9.900 3	11.700 2	10.400 5	63.600 5
6	1165	Kieran Cacciatore	South Coast	10.500 6T	10.800 3	10.300 6	9.600 7T	10.200 10	10.300 6T	61.700 6
7	698	Niccolo Sciulli	IG Ohio	10.500 6T	9.600 10	8.400 12T	9.300 9	10.800 5T	10.800 3T	59.400 7
8	1164	Drake Shallahamer	South Coast	9.900 11	9.800 9	9.900 7	9.000 11	10.500 9	9.600 9	58.700 8
9	697	Colten Thomas	IG Ohio	10.800 4T	10.100 7	9.100 9	9.100 10	10.000 11	9.200 10	58.300 9
10	660	Harrison Childs	Hawaii	10.300 9T	8.900 11	8.700 10T	9.600 7T	10.700 7	9.700 8	57.900 10
11	659	Ryan Mitchell	Hawaii	10.300 9T	8.000 13	8.400 12T	8.900 12	10.600 8	8.800 12	55.000 11
12	673	Alex Trichon	High Performance	8.000 14T	10.500 5	8.700 10T	8.400 15	9.800 13	8.700 13	54.100 12
13	573	David Grossman	Gym Spot	8.800 12	7.600 15	9.300 8	9.800 4T	9.900 12	8.000 14	53.400 13
14	1014	Sam Morelos	Perfect 10	8.600 13	8.200 12	7.300 14	8.500 14	9.100 14	7.900 15	49.600 14
15	1013	Dillon Kerr	Perfect 10	8.000 14T	7.900 14	7.000 15	8.800 13	7.500 15	9.100 11	48.300 15

2015 BlackJack

Meet Results

Feb 20-22, 2015

Page: 1
Printed: 2/22/2015 2:24 PM

Men / 6 / 10-11

Session: 7-C

Judge's Signatures

Rank	Num	Name	Gym							AA
1	944	Nikita Shishkov	North Valley	10.700 3	10.000 6	10.800 2	10.200 1	12.000 1	10.900 2T	64.600 1
2	943	Eric Hoe	North Valley	10.500 4	9.500 9T	11.100 1	9.500 11T	11.800 2	11.800 1	64.200 2
3	1309	Yamil Gonzalez	Univ Baja	11.200 1	11.100 1	10.500 3	9.400 16T	10.700 5T	10.400 6	63.300 3
4	729	Carter Caballero	Inland Empire	10.300 5T	10.100 5	9.200 8T	9.800 7T	10.400 9	10.900 2T	60.700 4
5	1307	Jose Angel Diaz	Univ Baja	10.900 2	10.500 3	10.300 4T	9.500 11T	9.800 12T	9.000 13	60.000 5
6T	219	Nathan Broughton	Calgary	10.200 7	8.700 16T	8.800 11	9.800 7T	10.900 3	10.800 5	59.200 6T
6T	1163	Devin Harmon	South Coast	9.800 11	10.600 2	9.400 7	9.900 5T	10.300 10	9.200 11T	59.200 6T
8	161	Cameron Rich	Barefoot	10.000 8T	10.300 4	9.200 8T	10.000 2T	10.800 4	8.500 18T	58.800 8
9	218	Jake Minnings	Calgary	9.900 10	9.600 8	8.600 13T	10.000 2T	10.500 8	10.000 7T	58.600 9
10	571	Tim Nienaber	Gym Spot	9.700 12T	9.100 13	9.700 6	9.900 5T	9.600 15T	10.000 7T	58.000 10
11	657	Kyle Cassani	Hawaii	9.500 15	9.500 9T	9.200 8T	9.500 11T	10.700 5T	8.400 20T	56.800 11
12	1308	Luis Alonzo Vazquez	Univ Baja	10.000 8T	9.500 9T	7.800 17	9.200 19T	10.000 11	8.800 14	55.300 12
13	561	James Wick	Gym Nevada	8.500 17	9.400 12	8.200 16	9.200 19T	9.600 15T	9.800 9	54.700 13
14	1012	Aiden Roberson	Perfect 10	8.800 16	8.900 15	8.700 12	9.400 16T	9.600 15T	9.200 11T	54.600 14
15	1351	James Gamboa	Victory-CA	9.600 14	6.700 24	8.500 15	10.000 2T	9.600 15T	9.700 10	54.100 15
16	1348	Christopher Bradford	Victory-CA	10.300 5T	6.800 23	8.600 13T	9.600 9T	9.700 14	8.200 22	53.200 16
17	658	Paul Blair	Hawaii	9.700 12T	8.200 18	6.900 22T	9.500 11T	8.400 21T	8.600 15T	51.300 17
18	814	Kendall Alexander	Metro-Ore	7.800 19T	7.700 19	7.300 21	8.700 23	9.800 12T	8.600 15T	49.900 18
19	1350	Aidan Moran	Victory-CA	7.000 23	9.000 14	7.500 20	9.100 21T	8.400 21T	8.400 20T	49.400 19
20	672	Joe McGowan	High Performance	7.100 22	8.700 16T	7.600 18T	9.400 16T	8.200 23	8.100 23T	49.100 20
21	162	Connor Rich	Barefoot	7.700 21	6.900 22	7.600 18T	9.100 21T	9.500 19	7.700 25	48.500 21
22	813	Xan Heimbegner	Metro-Ore	8.100 18	7.000 20T	6.600 24	9.500 11T	8.500 20	8.600 15T	48.300 22
23	858	Jack Wanichek	Mid-Columbia	7.800 19T	7.000 20T	6.900 22T	9.600 9T	8.000 24	8.500 18T	47.800 23
24	1349	Matthew Osgood	Victory-CA	0.000 24T	9.700 7	10.300 4T	0.000 24T	10.600 7	10.900 2T	41.500 24
25	695	Benjamin Anglin	IG Ohio	0.000 24T	4.700 25	5.500 25	0.000 24T	7.200 25	8.100 23T	25.500 25

2015 BlackJack







Meet Results

Feb 20-22, 2015

Page: 1
Printed: 2/22/2015 2:25 PM

Men / 6 / 12+
Session: 7-C

Judge's Signatures







Rank	Num	Name	Gym							AA
1	946	Samuel Baker	North Valley	10.600 1	9.600 2	9.700 1	10.000 5T	11.100 1	11.600 1	62.600 1
2	966	Dawson Taylor	Oasis	9.600 3	10.000 1	9.500 2	9.700 8	10.200 2	9.200 6	58.200 2
3	945	Brett Mundy	North Valley	9.200 4	9.000 3	9.400 3	10.100 2T	9.900 3	9.900 2T	57.500 3
4	220	Brennan Hill	Calgary	9.700 2	7.800 5T	7.800 4	9.900 7	9.800 4	9.900 2T	54.900 4
5	222	Renner Siebens	Calgary	9.000 6	8.100 4	7.200 7	10.100 2T	9.400 5T	9.400 5	53.200 5
6	223	Dominic Bucknor	Calgary	8.500 7	7.800 5T	7.600 5T	10.100 2T	8.600 7	9.900 2T	52.500 6
7	224	Marcus Kee	Calgary	8.100 8	4.000 7T	7.600 5T	10.000 5T	8.400 8	8.700 7	46.800 7
8	221	Noah Lipscomb	Calgary	9.100 5	4.000 7T	0.000 8	10.300 1	9.400 5T	0.000 8	32.800 8

2015 BlackJack

Team Results

Feb 20-22, 2015

Page: 1
 Printed: 2/22/2015 2:24 PM
 Men / 6 / All Ages
 Session: 7-C

Rank	Gym	Team	Score						
1	North Valley	*	201.900	32.800 1	33.400 1	34.800 1	30.400 2	35.700 1	34.800 1
2	Victory-CA	*	181.600	30.800 3	28.900 4	29.400 3	29.500 3	32.000 2T	31.000 2
3	South Coast	*	179.600	30.200 5	31.200 2	29.600 2	28.500 5	31.000 5	29.100 4
4	Univ Baja	*	178.600	32.100 2	31.100 3	28.600 4	28.100 6	30.500 6	28.200 5
5	Calgary	*	173.800	29.800 6	26.400 6	25.200 6	30.500 1	31.200 4	30.700 3
6	Hawaii	*	170.900	30.300 4	26.600 5	26.300 5	28.600 4	32.000 2T	27.100 7
7	Perfect 10	*	152.500	25.400 7	25.000 7	23.000 7T	26.700 7	26.200 8	26.200 8
8	IG Ohio	*	143.200	21.300 8	24.400 8	23.000 7T	18.400 10	28.000 7	28.100 6