

2017 BlackJack

Meet Results

Feb 17-19, 2017

Page: 1
Printed: 2/18/2017 11:17:10 AM

Men / 8 / 11,12

Session: 4D

Judge's Signatures

Rank	Num	Name	Gym							AA
1	770	Joshua Karnes	Lakers	14.200 1	13.600 2	14.600 1	13.100 1	13.200 1T	12.400 1	81.100 1
2	771	Jack Barden	Lakeshore	12.800 5	13.400 3	12.300 7	11.700 4	12.900 4	12.000 2	75.100 2
3	907	Maxwell Odden	North Valley	13.800 2	11.700 16T	12.500 3T	12.000 3	13.100 3	11.700 6T	74.800 3
4	773	Kai Uemura	Lakeshore	13.000 3T	13.700 1	13.200 2	11.300 9	12.500 5	11.000 17T	74.700 4
5	1033	Tas Hajdu	Scherbo's	12.400 9	13.100 4	12.500 3T	11.000 14T	13.200 1T	10.500 25T	72.700 5
6	774	Akshay Puri	Lakeshore	12.500 8	12.400 9	11.500 17	11.200 10T	12.100 9	11.300 11T	71.000 6
7	1350	Evan McGrath	Xt. Altitude	12.200 12T	12.700 7	11.000 29T	10.700 22T	12.200 7T	11.900 3T	70.700 7
8	772	Alec Peterson	Lakeshore	12.300 10T	12.900 6	12.400 5T	11.600 5T	12.400 6	8.600 34	70.200 8
9T	775	Erik Bussmann	Lakeshore	12.000 16T	13.000 5	11.200 23T	10.500 30	11.500 17T	11.900 3T	70.100 9T
9T	776	Kavan Puri	Lakeshore	11.700 21T	12.300 10	12.000 8T	11.200 10T	11.700 13T	11.200 13T	70.100 9T
11	1225	Ethan Zenick	Triumph	11.400 27T	12.000 13T	11.900 10	10.600 27T	12.200 7T	11.800 5	69.900 11
12	929	Justin Walraven	OKCG	12.700 6T	11.200 20T	11.300 19T	12.100 2	11.300 20	11.100 15T	69.700 12
13	1128	Kaien Orion	Stanford	11.700 21T	11.300 18T	12.400 5T	10.600 27T	11.800 12	11.700 6T	69.500 13
14T	1079	Kieran Cacciatore	South Coast	12.000 16T	12.600 8	11.200 23T	10.200 31	11.700 13T	10.700 22T	68.400 14T
14T	777	Maurice Thomas	Lakeshore	11.600 24T	12.200 11T	11.100 27T	11.600 5T	10.400 27	11.500 9	68.400 14T
16	808	Logan Havas	Madison	11.400 27T	11.300 18T	11.800 11	10.700 22T	11.700 13T	10.900 19	67.800 16
17	798	Jason Per	MEGA	11.500 26	11.200 20T	11.600 14T	11.000 14T	12.000 10	10.400 27	67.700 17
18	177	Cormac McCarthy	Aspire	11.800 20	10.400 27	12.000 8T	10.900 18T	11.500 17T	10.800 20T	67.400 18
19T	500	Michael Venit	Fairland	11.700 21T	11.100 22T	11.600 14T	10.700 22T	10.600 25T	11.000 17T	66.700 19T
19T	179	Adrian Rodriguez	Aspire	11.300 30T	10.500 26	11.000 29T	11.500 7	11.100 21	11.300 11T	66.700 19T
21	942	Tyler Tran	Orlando	11.900 19	10.200 29	10.600 33T	10.900 18T	11.700 13T	11.100 15T	66.400 21
22T	180	Noah LoBue	Aspire	12.700 6T	9.400 34	11.600 14T	11.000 14T	10.800 24	10.700 22T	66.200 22T
22T	632	Chance Douglas	Gymcats	12.200 12T	10.300 28	10.500 35	10.100 32T	11.400 19	11.700 6T	66.200 22T
24	1382	Zachary Green	Stanford	12.200 12T	10.100 30	11.400 18	10.100 32T	11.000 22	11.200 13T	66.000 24
25	1385	Augustus McGowen	USA Gymworld-UT	12.300 10T	9.600 33	10.900 32	11.000 14T	10.900 23	10.500 25T	65.200 25







2017 BlackJack

Meet Results

Feb 17-19, 2017

Page: 2
Printed: 2/18/2017 11:17:10 AM

Men / 8 / 11,12
Session: 4D

Rank	Num	Name	Gym							AA
26	464	Chase Mondri	Emerald City	13.000 3T	10.700 25	11.200 23T	10.900 18T	9.700 31	9.500 30	65.000 26
27	508	Robert Banks	Flip Force	10.600 34	11.700 16T	11.200 23T	11.400 8	8.600 35	11.400 10	64.900 27
28	521	Sebo Emmons	Frontier	11.200 32	12.000 13T	11.300 19T	11.100 12T	9.600 32	9.600 29	64.800 28
29	701	Nathan Broughton	Gymnastics	12.100 15	12.200 11T	11.300 19T	10.100 32T	11.900 11	6.900 36	64.500 29
30	178	Maxwell Betts	Aspire	12.000 16T	10.000 31	11.700 12T	10.700 22T	9.900 28T	9.400 31	63.700 30
31	1341	Tristan Shorey	WCC-Texas	11.300 30T	9.800 32	11.700 12T	9.900 35	9.800 30	10.700 22T	63.200 31
32	943	Nicolas Santiago	Orlando	11.400 27T	10.900 24	10.200 36	10.800 21	9.900 28T	9.900 28	63.100 32
33	1243	Wyatt Kennedy	USA Gymworld-UT	11.600 24T	11.100 22T	11.100 27T	11.100 12T	8.700 34	8.900 33	62.500 33
34	509	Tyson Phelps	Flip Force	9.500 36	12.000 13T	11.300 19T	9.400 36	10.600 25T	9.000 32	61.800 34
35	944	Santiago Izaguirre	Orlando	10.000 35	5.000 36	11.000 29T	10.600 27T	9.200 33	10.800 20T	56.600 35
36	945	Zachary Schwartz	Orlando	10.900 33	6.100 35	10.600 33T	10.700 22T	0.000 36	8.300 35	46.600 36

2017 BlackJack

Meet Results

Feb 17-19, 2017

Page: 1
Printed: 2/18/2017 11:17:11 AM

Men / 8 / 13,14

Session: 4D







Judge's Signatures

Rank	Num	Name	Gym							AA
1	207	Cole Jones	Az Olympians	12.300 2	12.800 1	11.500 10T	11.300 1	12.200 3T	10.900 8	71.000 1
2	1130	Jacob Boomershine	Stanford	12.500 1	11.600 6T	11.600 8T	11.000 6T	12.300 1T	11.100 5T	70.100 2
3	760	Ajeeth Iyer	Internt'l-CA	12.000 7	12.000 2T	11.800 4	10.400 18T	11.700 8T	11.300 4	69.200 3
4	1173	Dalton Dumitru	Technique	12.200 3T	10.400 13	12.000 3	11.000 6T	12.300 1T	11.100 5T	69.000 4
5	441	Kyle Kincade	Edmond	11.200 20T	11.700 4T	10.900 19	10.900 10T	11.900 7	10.100 14	66.700 5
6T	605	Alex Catchpole	Gym Village	12.200 3T	10.800 11	12.100 2	11.100 4T	10.600 15	9.400 18T	66.200 6T
6T	810	Payton Lerwill	Madison	11.900 8	10.500 12	11.700 5T	10.300 20T	11.600 10	10.200 12T	66.200 6T
8	604	Tyler Beekman	Gym Village	12.100 6	9.400 22	11.000 17T	11.200 2T	12.200 3T	10.200 12T	66.100 8
9	702	Aidan Hannan	Gymtastics	11.400 15T	11.100 8T	12.800 1	9.900 26T	10.200 16T	9.900 16T	65.300 9
10	1292	Alex Achmiz	USGDC-NJ	11.400 15T	11.100 8T	11.700 5T	9.900 26T	10.700 14	10.400 10T	65.200 10
11T	1374	Ryan Jones	Az Olympians	12.200 3T	11.600 6T	11.600 8T	11.100 4T	10.200 16T	7.600 28	64.300 11T
11T	1373	Jackson Stone	Az Olympians	10.600 26	11.700 4T	10.700 20T	10.500 16T	11.700 8T	9.100 21	64.300 11T
11T	1132	Erik Noyman	Stanford	11.500 13T	9.800 17T	10.400 24	10.000 25	11.000 11	11.600 1T	64.300 11T
14	809	James Smart	Madison	11.000 22T	7.100 28T	11.500 10T	11.200 2T	12.100 5	11.000 7	63.900 14
15	1131	Anton Babayev	Stanford	10.500 27T	10.900 10	10.600 22T	9.700 29	10.800 12T	10.000 15	62.500 15
16	663	Robert Castellero	Gymnastics World-CA	11.700 10	8.700 25	11.100 15T	11.000 6T	10.000 19	9.400 18T	61.900 16
17T	522	Quentin McKee	Frontier	11.600 11T	9.500 21	8.500 30	10.500 16T	9.800 21T	11.400 3	61.300 17T
17T	984	Declan Sebold	Prairie	10.800 25	10.000 14T	11.500 10T	10.300 20T	10.800 12T	7.900 26	61.300 17T
19	761	Igor Shipkalenko	Internt'l-CA	11.200 20T	8.600 26	11.700 5T	11.000 6T	9.800 21T	8.900 22	61.200 19
20	1342	Jett Lively	WCC-Texas	11.800 9	9.600 19T	10.300 25T	10.400 18T	8.300 25	10.500 9	60.900 20
21	1133	Jack Masliah	Stanford	11.600 11T	8.500 27	10.200 27	10.900 10T	10.100 18	8.800 23	60.100 21
22	703	Sam Hoskins	Gymtastics	11.300 18T	10.000 14T	11.000 17T	10.700 13T	8.900 23	7.800 27	59.700 22
23	1344	Jensen Alter	WCC-Texas	11.000 22T	9.000 24	10.700 20T	10.200 23	8.700 24	9.900 16T	59.500 23
24	208	Christopher Brundage	Az Olympians	10.500 27T	9.600 19T	9.600 29	9.900 26T	7.700 28	11.600 1T	58.900 24
25	182	Elyas Sharp	Aspire	11.500 13T	9.800 17T	11.500 10T	10.300 20T	5.000 30	10.400 10T	58.500 25

2017 BlackJack

Meet Results

Feb 17-19, 2017

Rank	Num	Name	Gym							AA
26	1172	Henry Mark	Technique	10.300 29	9.200 23	10.600 22T	10.100 24	9.900 20	8.100 24	58.200 26
27	1343	Logan Alter	WCC-Texas	11.300 18T	4.600 30	10.100 28	10.700 13T	7.900 27	9.400 18T	54.000 27
28	440	Brayden Pok	Edmond	10.900 24	12.000 2T	11.500 10T	10.900 10T	8.200 26	0.000 30	53.500 28
29	1156	Jonathan Cirstea	Tataru's	11.400 15T	7.100 28T	11.100 15T	10.600 15	6.100 29	5.600 29	51.900 29
30	1174	Eric Thomure	Technique	0.000 30	9.900 16	10.300 25T	0.000 30	12.000 6	8.000 25	40.200 30







2017 BlackJack

Team Results

Feb 17-19, 2017

Page: 1
Printed: 2/18/2017 11:17:07 AM

Men / 8 / All Ages
Session: 4D

Rank	Gym	Team	Score						
1	Lakeshore	*	224.400	38.300 1	40.100 1	37.900 1	34.900 1	37.800 1	35.400 1
2	Stanford	*	207.700	36.400 3	33.800 3	35.400 2	32.500 4	35.100 3	34.500 2
3	Az Olympians	*	203.600	35.100 4	36.100 2	33.800 6	32.900 3	34.100 5	31.600 6
4	Aspire	*	202.300	36.500 2	30.900 5	35.300 3	33.400 2	33.400 6	32.800 3
5	Madison	*	197.900	34.300 7	28.900 7	35.000 5	32.200 6	35.400 2	32.100 4
6	Gymtastics	*	189.500	34.800 5	33.300 4	35.100 4	30.700 8	31.000 7	24.600 9
7	Orlando	*	188.600	34.200 8	27.200 9	32.200 9	32.400 5	30.800 8	31.800 5
8	WCC-Texas	*	184.700	34.400 6	28.400 8	32.700 8	31.300 7	26.800 9	31.100 7
9	Technique	*	167.400	22.500 13	29.500 6	32.900 7	21.100 14	34.200 4	27.200 8