

2019 BlackJack National

Meet Results

Feb 14-18, 2019

Page: 1

Printed: 2/16/2019 2:36 PM

Men / 71 / 10-11

Session: 2H

Judge's Signatures

Rank	Num	Name	Gym							AA
1	629	Maximus Kongabel	Lakeshore	11.000 3	10.900 1	10.800 4	9.400 1	11.500 1	10.700 4	64.300 1
2	631	Vernon Cole	Lakeshore	11.100 1T	10.500 3	10.900 2T	9.000 4T	11.200 2	10.900 1T	63.600 2
3	630	Simon Joshi	Lakeshore	10.900 4	10.800 2	11.000 1	9.200 2	8.600 13	10.800 3	61.300 3
4	564	Aaron Francisco Ibarra Osu	ISDE Sinaloa	10.800 5T	10.300 4	10.500 6	8.900 7T	9.400 10T	10.500 5	60.400 4
5	609	Luke Lapointe	LaFleurs TA	10.700 7T	8.600 12	10.900 2T	8.200 17T	10.700 4	10.900 1T	60.000 5
6	106	Nick Sorce	Arrowhead	8.900 17	10.100 6	10.600 5	9.000 4T	10.100 6T	9.200 8T	57.900 6
7	489	Paxton Hansen	Gymcats	9.600 12T	9.800 8	8.500 16T	8.900 7T	10.900 3	9.300 7	57.000 7
8	81	Adam Pollister	All-American	10.500 9	10.200 5	7.800 21T	9.000 4T	10.100 6T	8.600 10	56.200 8
9	642	Benjamin Korpus	Liberty	9.200 15T	9.000 11	9.400 8T	8.400 12T	8.500 14T	9.700 6	54.200 9
10	1088	Miguel Guerrero	Univ Baja	11.100 1T	7.900 18T	9.400 8T	8.200 17T	10.200 5	7.100 14	53.900 10
11	82	Chance Wallace	All-American	10.800 5T	10.000 7	8.600 15	8.700 10	9.900 8	5.000 19T	53.000 11
12	913	Finn Hall	Sportsplex	9.600 12T	6.100 24	9.400 8T	8.400 12T	9.300 12	9.200 8T	52.000 12
13	770	Charlie Epstein	Parkette's	10.700 7T	9.200 10	9.500 7	8.500 11	7.800 18	6.100 17	51.800 13
14	207	Parker Bean	Daggett	7.800 20	8.300 15	9.000 12	9.100 3	9.600 9	7.900 11	51.700 14
15	348	Brady Benne	Frontier	10.100 11	7.100 22	8.800 13	8.300 15T	8.200 16	7.700 12	50.200 15
16	319	Kaleb Trombley	EmpireMen's	10.300 10	8.500 13	8.700 14	8.100 19T	9.400 10T	5.000 19T	50.000 16
17	80	Blake Anuluka	All-American	7.500 23	9.400 9	9.300 11	8.100 19T	7.600 20T	7.500 13	49.400 17
18T	971	Jonah Crichton	Top Squad	9.500 14	7.900 18T	8.100 20	7.700 23	6.300 23	6.900 15	46.400 18T
18T	206	Colton Blanchard	Daggett	7.700 21	8.400 14	8.500 16T	8.800 9	8.000 17	5.000 19T	46.400 18T
20	347	Aiden Walters	Frontier	8.600 18T	7.300 21	7.800 21T	8.000 21T	8.500 14T	6.000 18	46.200 20
21	947	Tyler Dowzak	TAGS SOUTH	8.600 18T	7.700 20	8.200 19	8.400 12T	7.700 19	5.000 19T	45.600 21
22	320	Atticus Karlin	EmpireMen's	9.200 15T	8.000 17	7.200 23	8.000 21T	7.600 20T	4.000 23	44.000 22
23	563	Carlos Saul Lopez Lopez	ISDE Sinaloa	7.600 22	6.500 23	8.400 18	8.300 15T	6.000 24	6.500 16	43.300 23
24	562	Fernando De La Paz Rivera	ISDE Sinaloa	6.900 24	8.200 16	4.600 24	7.600 24	7.000 22	0.000 24	34.300 24

2019 BlackJack National

Meet Results







Feb 14-18, 2019

Page: 1
Printed: 2/16/2019 2:36 PM

Men / 71 / 12+

Session: 2H

Judge's Signatures

Rank	Num	Name	Gym							AA
1	158	Aidan Kuvshinoff	Beach Bounders	9.200 13	10.300 1T	10.100 1T	8.300 14T	9.500 5T	9.200 3	56.600 1
2	632	Victor Balica	Lakeshore	9.700 7	10.300 1T	9.300 6T	8.500 11T	8.700 14	10.000 1	56.500 2
3	1134	Aaron Shreiner	Xtreme	10.600 2	9.300 5	9.800 4	8.500 11T	8.900 12T	9.100 4T	56.200 3
4	546	Broc Rousseau	Hawaii	10.000 3	9.200 6	9.200 8T	8.400 13	9.900 3	9.000 6T	55.700 4
5	746	Keegan Green	North Valley	9.900 4T	10.100 3	8.500 16	7.400 23T	10.600 1	8.800 10	55.300 5
6	545	Gavin Kekumu	Hawaii	9.900 4T	9.900 4	8.800 12	8.900 1	9.400 9	8.000 13T	54.900 6
7	747	Kyle Rhodelander	North Valley	9.400 9T	9.000 8T	9.100 10	8.700 6T	10.000 2	8.200 11T	54.400 7
8	643	Preston Ryan	Liberty	10.800 1	9.000 8T	8.700 13T	8.800 2T	8.400 18	8.000 13T	53.700 8
9T	547	Anthony Gonzalez	Hawaii	8.100 18T	8.800 11T	7.900 18	8.800 2T	9.500 5*	9.800 2	52.900 9T
9T	157	Dylan Simons	Beach Bounders	9.500 8	9.100 7	9.500 5	8.600 9T	9.500 5*	6.700 20	52.900 9T
11T	1089	Julian Santos	Univ Baja	9.400 9T	7.000 20T	9.900 3	8.600 9T	8.500 17	9.000 6T	52.400 11T
11T	753	Anzel Tounou	Old Pueblo	9.900 4T	6.800 22	8.900 11	8.800 2T	8.900 12T	9.100 4T	52.400 11T
13	1135	Sawyer Kreshock	Xtreme	8.100 18T	8.100 17	10.100 1T	8.200 16T	9.600 4	8.000 13T	52.100 13
14	755	Peyton Nagle	Old Pueblo	7.900 20	8.700 14	9.300 6T	7.800 21	9.100 10T	7.500 18	50.300 14
15	170	Augustus Nicholas	CEG	8.300 15	8.900 10	7.700 19	8.100 18	7.600 21	8.200 11T	48.800 15
16T	756	Patrick Nagle	Old Pueblo	9.400 9T	7.000 20T	7.300 23	8.700 6T	8.100 20	8.000 13T	48.500 16T
16T	748	Jonathan Marriott	North Valley	6.000 23T	6.400 23	9.200 8T	8.800 2T	9.100 10T	9.000 6T	48.500 16T
18	754	Samuel Bishop	Old Pueblo	7.000 21	8.500 15	8.100 17	7.900 19T	8.600 15T	8.000 13T	48.100 18
19	168	Paul Bahrmann	CEG	6.900 22	8.800 11T	7.200 24	8.700 6T	8.600 15T	6.200 22	46.400 19
20	169	Evan Shondeck	CEG	8.500 14	7.700 18	7.400 22	8.300 14T	7.000 22	6.500 21	45.400 20
21	1136	Owen Costlow	Xtreme	9.300 12	8.200 16	7.600 20	7.900 19T	6.500 25	5.500 23	45.000 21
22	704	Austin Hartman	N. Coast	8.200 16T	7.300 19	7.500 21	7.400 23T	6.800 23	7.000 19	44.200 22
23	835	Tucker Benson	RCGA	6.000 23T	6.000 24	7.100 25	8.200 16T	8.200 19	5.000 24	40.500 23
24	949	Noah Faas	TAGS SOUTH	8.200 16T	8.800 11T	8.600 15	7.300 25	6.700 24	0.000 25	39.600 24







2019 BlackJack National

Meet Results

Feb 14-18, 2019

Page: 2
Printed: 2/16/2019 2:36 PM







Men / 71 / 12+
Session: 2H

Rank	Num	Name	Gym							AA
25	349	Devin Meyer	Frontier	0.000 25	0.000 25	8.700 13T	7.700 22	9.500 5T	8.900 9	34.800 25

2019 BlackJack National

Team Results

Feb 14-18, 2019

Rank	Gym	Team	Score						
1	Lakeshore	*	189.300	33.000 1	32.200 1	32.700 1	27.600 1	31.400 1	32.400 1
2	Hawaii	*	163.500	28.000 3T	27.900 3	25.900 5	26.100 2	28.800 3	26.800 2
3	All-American	*	158.600	28.800 2	29.600 2	25.700 6	25.800 3	27.600 4	21.100 7
4	North Valley	*	158.200	25.300 6T	25.500 5	26.800 3	24.900 6	29.700 2	26.000 3
5	Old Pueblo	*	154.800	27.200 5	24.200 8	26.300 4	25.400 4	26.600 5	25.100 4
6	Xtreme	*	153.300	28.000 3T	25.600 4	27.500 2	24.600 8	25.000 7	22.600 5T
7	CEG	*	140.600	23.700 8	25.400 6	22.300 9	25.100 5	23.200 8	20.900 8
8	ISDE Sinaloa	*	138.000	25.300 6T	25.000 7	23.500 8	24.800 7	22.400 9	17.000 10
9	Frontier	*	131.200	18.700 12T	14.400 15	25.300 7	24.000 9	26.200 6	22.600 5T